



1 9 8 6  
2 0 2 6

bedding<sup>★</sup>  
I T A L I A

Da quarant'anni  
trasformiamo il riposo  
in un'esperienza  
di valore.

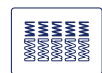
**bedding**  
ITALIA



BUBBLE FOAM



MOLLEGGIO  
ULTRA SPRING EDGE



MOLLEGGIO  
DOUBLE POCKET SYSTEM



MOLLEGGIO  
JOEY



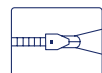
MOLLEGGIO  
COMBICORE



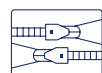
TESSUTO  
ANTISCIVOLO



REVERSIBILE



SFODERABILE



TWIN COVER



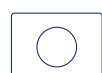
LAVABILE  
A 30°C



LAVABILE  
A 30°C -DELICATI-



LAVABILE  
A 60°C



LAVABILE  
A SECCO



LAVABILE  
A SECCO -DELICATI-



RETE A MOTORE



RETE MANUALE



RETE FISSA

## Introduzione

WE ARE BEDDING	4
COMBICORE	10
JOEY	12
DOUBLE POCKET SYSTEM	14
ULTRA SPRING EDGE	16
BUBBLE FOAM	18

## LINEA INNOVATION 20

BE-CORE	22
BE-ENJOY	26

## LINEA CLASSIC 32

### Materassi a molle

VICTORIA	34
SIRIUS	38
COLIBRÌ	42
AUROR	46
IMAGO	48
VIRTUS EXTRA	50
VIRTUS SOFT TOUCH	52
MAGIS CLIMA	54
SWING	56

## LINEA EVOLUTION 60

### Materassi in foam

LEVITAS equilibrato	64
LEVITAS sostenuto	66
FORTUNA ICON equilibrato	68
FORTUNA ICON sostenuto	70
FORTUNA POP equilibrato	72
FORTUNA POP sostenuto	74
FUNNY	76
FABULA MEMORY	78
PRIUS MEMORY	80
PRIUS	82

## LINEA NATUR 86

### Materassi in lattice

SALUS equilibrato	90
SALUS sostenuto	92
OPTIMA	94
MAXIMA	96

## LINEA YOUNG 100

SALOPETTE fisso	102
SALOPETTE sfoderabile	104
BLUE J	106
IDILLIUM EXTRA	108
IDILLIUM	110

## COMPLEMENTI PER IL RIPOSO 114

### Guanciali

PIN UP	118
LAVAMI GREEN classico	119
LAVAMI GREEN cervicale	119
PUPILLO classico	120
PUPILLO cervicale	120
BLUE AVATAR	121
ORIENTE	122
NORDIC	123
PIUMOTTO	124
CAMOMILLO	124
ROLLOFIL	125
FIBER	125
ERGOLOMBARE	126
ERGO CERVICALE	126
ERGO GAMBE	127

## Topper

INSERTO STRONG	129
COMFORT SOFT TOUCH	130
COMFORTOP	131
TOPPER VICTORIA	132
TOPPER SIRIUS	133
TOPPER AUROR	134
WETFREE BUBBLE	135
WETFREE MEMORY	136

## Coprimaterasso copriguanciaie

COMFORT	138
URBAN	138
E-LETTO	139
SIBERIA	139

## SUPPORTI ERGONOMICI 140

### Reti e accessori

CYBER-REST	142
MAJESTY	143
SYN-ACTION	144
PRO SPA 2.0	145
RESTORE	146
BODY	147
WOOD 2.0	148
LOGIC ULTRA	150
STARK 19	152
CLEMENTINA PLUS	153
TIK TOK	154
FACILE	155
ACCESSORI	156

bedding  
ITALIA

## COMPLEMENTI D'ARREDO 158

### Letti

ANTERA	161
ISOBELL	162
BONJOUR	163
CORALINE	164
FOLIE	165
LILIBET	166
ACCESSORI	167
RIVESTIMENTI	168

## Glossario

FODERE	170
IMBOTTITURE	175
MATERIALI	176

## Condizioni

CONDIZIONI DI VENDITA	180
GARANZIA	181
DIMENSIONI E ADATTAMENTO	182
ESECUZIONI SPECIALI	183
GARANZIA RETI	184



## L'ARTE DEL RIPOSO MADE IN ITALY

La collezione Bedding è la perfetta sintesi tra tradizione artigianale italiana ed innovazione, simboli indiscussi del Made in Italy riconosciuto ed apprezzato in tutto il mondo.


La selezione accurata dei materiali pregiati e la dedizione con cui i maestri artigiani lavorano e realizzano ogni singola finitura si fondono con l'innovazione ed una capacità indiscussa di guardare avanti, ricercando soluzioni all'avanguardia per l'arte del riposo. Il risultato è un vero capolavoro sartoriale, unico nel suo genere ed apprezzato nel mondo, che rende Bedding un punto di riferimento nel panorama del riposo, come testimonia la certificazione UNI EN ISO 9001 ottenuta nel 1997 prima di ogni altra azienda del settore.

### **Cuore italiano. Sguardo internazionale.**

Bedding Italia è parte integrante di Hilding Anders International, un gruppo presente in oltre 40 Paesi nel mondo con 30 aziende proprietarie di 20 marchi e circa 9.500 collaboratori. Il Gruppo produce sistemi letto per rinomate catene internazionali di arredamento ed è fornitore di prestigiose catene alberghiere e compagnie di crociere, a testimonianza della dimensione internazionale. Essere parte di una realtà così ampia e solida è un vero punto di forza per Bedding e garantisce un accesso immediato alle tecnologie più avanzate, ai modelli produttivi più efficienti e materiali e tecniche a basso impatto ambientale.

*Carattere internazionale e creatività italiana sono il segreto per avere sistemi per il riposo unici ed apprezzati per gli elevati standard qualitativi.*

**bedding**  
ITALIA



## SleepLab ed Ergocert: il riposo certificato



---

### ERGONOMIA

Affinché la colonna vertebrale si rilassi durante la notte è necessario che il materasso si adatti al profilo del corpo. Il Good Night's SleepLab esamina il livello di comfort, la tipologia di supporto e il grado di benessere per ottenere un sistema di riposo calibrato sulle esigenze specifiche di ogni individuo.

---

### DURATA

La qualità e l'efficienza dei materiali utilizzati sono di basilare importanza nella progettazione di un buon materasso. I componenti sono sottoposti a un sistema di simulazione che registra il grado di usura nel lungo termine: l'obiettivo è fornire un prodotto di alta qualità che duri negli anni.

Il Good Night's SleepLab è un centro di ricerca unico in Europa, nato dalla collaborazione con l'Istituto AEH – Centro di medicina per il Lavoro, Ergonomia e Igiene - di Schänis, in Svizzera, che testa e valuta tutti i prodotti Hilding Anders e Bedding sulla base di 4 criteri: ergonomia, durata, igiene e clima.

---

### IGIENE

L'igiene del materasso è importante non solo per chi soffre di allergie, ma affinché tutti si possano risvegliare rinvigoriti dopo una buona notte di riposo. Per prolungare la piacevole sensazione di freschezza e pulizia, viene testata in laboratorio la resistenza ai batteri, agli acari, alle muffe e agli odori.

---

### CLIMA

Per riposare bene e in modo salutare è fondamentale mantenere una corretta temperatura sotto le lenzuola; per questo vengono testati il passaggio dell'aria, il livello di assorbimento dell'umidità e la regolazione della temperatura di tutti i materassi.

Gli stessi prodotti sono sottoposti a rigorosi test di conformità presso l'Ente di Certificazione per l'Ergonomia Ergocert, spinoff dell'Università di Udine ed accreditato Accredia, che prevedono l'utilizzo di appositi tappetini barometrici X-Sensor che analizzano la distribuzione della pressione del corpo nelle varie aree del materasso su un campione rappresentativo di utenti differenti per caratteristiche fisiche.

---

### LIVELLO DI COMFORT

Attraverso un apposito indice, viene verificato il livello di comfort garantito all'utente durante l'utilizzo del sistema letto.

---

### TEST DI ERGONOMIA

I test di ergonomia sono un prerequisito per il rilascio della certificazione "Dispositivo Medico CE". Vengono testate le proprietà ergonomiche dei materassi, confrontando il livello di pressione registrato sulla superficie di riposo con il livello di pressione di occlusione capillare, che se superato per un certo lasso di tempo può generare lesioni da decubito.





L'innovazione è il vero dna Bedding

Progettare e innovare sono le 2 parole d'ordine che contraddistinguono il marchio Bedding fin dalle origini!

I materassi Bedding sono progettati e realizzati da personale esperto e competente: nella progettazione di un sistema letto vengono effettuati test sui singoli componenti come i molleggi speciali di nuova generazione e sugli innovativi materiali espansi. La produzione seleziona solo tessuti eleganti e realizza imbottiture pregiate, esclusive, ecocompatibili e tracciate. Alcune lavorazioni come le cuciture vengono eseguite manualmente per ottenere un manufatto originale e sartoriale.

Ecco ciò che distingue Bedding: la costante ricerca dell'eccellenza coniugando l'innovazione con la profonda conoscenza del mercato e delle esigenze dei consumatori.



**M O L L E G G I O**  
**C O M B I C O R E**



*Molleggio formato  
da molle insacchettate  
in acciaio temperato  
con all'estremità superiore  
la presenza di uno strato  
di schiuma Energex.*

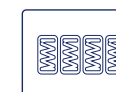
La presenza del foam ENERGEX allocato nella parte superiore di ogni singola molla, altamente adattabile, resistente e traspirante, offre un comfort dinamico che si adatta e modella al proprio corpo, sfruttandone il calore da esso generato.

ENERGEX unisce la caratteristica del memory foam di alleviare i punti di pressione, alla reattività e durata del lattice.

Il posizionamento, studiato attraverso le più moderne forme ingegneristiche, esalta la flessibilità del molleggio ed è garanzia di un riposo ergonomico calibrato.

*Il molleggio, a completamento di questo materasso innovativo, è stato realizzato con l'utilizzo di diversi diametri di filo d'acciaio temperato per offrire il miglior comfort desiderabile.*

# MOLLEGGIO JOEY



## **Tecnologia esclusiva “molla nella molla”**

Un sistema evoluto progettato per offrire un supporto personalizzato: la struttura multi-molla si adatta in modo intelligente al peso, alla forma del corpo e ai movimenti durante il sonno, garantendo comfort e stabilità notte dopo notte.

## **Design innovativo**

Le molle, studiate e posizionate con precisione, integrano una seconda spirale interna che si attiva progressivamente, aumentando la rigidità in base al carico.

## **Comfort dinamico**

Il materasso segue ogni movimento del corpo, offrendo il giusto equilibrio tra sostegno e riduzione della pressione, per un allineamento corretto della colonna vertebrale.

## **Prestazioni superiori**

L'elevata indipendenza delle molle riduce al minimo la trasmissione dei movimenti, migliorando il riposo anche in presenza di un partner.

## **Struttura a filo continuo**


Mantiene nel tempo la forma originale, assicurando durata e prestazioni costanti.

## **Acciaio di alta qualità**

Il filo è prodotto direttamente da Leggett & Platt, garanzia di controllo e qualità in ogni singola molla.



*L'innovativo Double Pocket System è costituito da un doppio strato di micro molle in acciaio temperato insacchettate per un comfort perfetto.*



# DOUBLE POCKET SYSTEM

Le molle **MicroRelax** sono completamente indipendenti così da accogliere in modo progressivo ogni movimento in funzione del peso corporeo.

Il secondo strato di **micro molle**, a 7 zone di portanza differenziata, garantisce un accoglimento elastico e un sostegno profondo per un riposo ancora più confortevole.



# U L T R A S P R I N G E D G E



Il molleggio hitech "Ultra Spring Edge" è costituito da una doppia fila di micro-molle ad elevata portanza lungo tutto il perimetro del materasso e all'interno un box a micro-molle indipendenti che rendono il materasso particolarmente flessibile:

*nasce così un prodotto unico nel suo genere, capace di flettersi assecondando i movimenti delle reti a motore con la stessa dinamicità dei materassi in foam.*



Il sistema Ultra Spring Edge assicura un sostegno deciso, distribuito uniformemente lungo tutta la superficie del materasso: le micro-molle dislocate sui bordi infatti risultano del 26% più resistenti e del 24% più flessibili rispetto ai bordi in schiuma.

# BUBBLE FOAM

*una piacevole sensazione  
di accoglienza*



*Bubble Foam è  
un materiale rivoluzionario,  
una schiuma ad acqua che,  
grazie alla sua elevata densità di 60 Kg/m<sup>3</sup>,  
regala un comfort unico,  
un'accoglienza lieve al tatto,  
elevata elasticità e una rigenerante  
sensazione di leggerezza.*

La vera innovazione del Bubble Foam HR60 è una struttura a grandi cellule aperte comunicanti che assicurano una maggiore capacità di circolazione dell'aria rispetto ai tradizionali foam\*: il materasso risulta più traspirante e in grado di smaltire più rapidamente l'umidità in eccesso ottenendo un ambiente di riposo fresco ed asciutto, e igienicamente sicuro.

\*Valore rilevato di 965 lt per m2 al secondo.  
Test effettuati secondo lo standard di permeabilità all'aria DIN EN ISO 9237:97.  
Bubble Foam garantisce un livello di traspirabilità nettamente superiore rispetto alla maggior parte dei poliuretani in commercio.  
Test eseguiti tramite apparecchiature di prova: "Air Permeability 375".

# LINEA INNOVATION

*materassi*

**Da quarant'anni trasformiamo  
il riposo in un'esperienza di valore.**

Realizzati con tessuti pregiati e impreziositi da motivi moderni e raffinati, questi materassi sono pensati per incontrare gusti diversi, unendo eleganza estetica e comfort evoluto. Ma è all'interno che prende forma il vero cuore dell'innovazione: le strutture sono progettate con tecnologie e materiali di ultima generazione, frutto di una ricerca costante e attenta, orientata a selezionare soluzioni sempre aggiornate e performanti per garantire il massimo del sostegno e della durabilità.

Ogni dettaglio è il risultato di un sapere artigianale che si fonde con l'innovazione, per offrire soluzioni di riposo capaci di adattarsi alle esigenze del momento.

INNOVATION

1986 - 2026

*Due materassi, un anniversario,  
e una promessa che continua:  
accompagnarvi ogni notte con il meglio  
del comfort, oggi come quarant'anni fa.*

# BE-CORE

Quarant'anni di esperienza, ricerca e passione prendono forma in un materasso esclusivo, pensato per celebrare un traguardo importante. La sua struttura interna Combicore combina il valore delle molle insacchettate con l'integrazione di un foam ad alte prestazioni, studiato per garantire isolamento del movimento, eccellente circolazione dell'aria e una termoregolazione ottimale durante tutta la notte. Il risultato è un sostegno stabile del corpo, offrendo una sensazione di comfort profondo e sostenuto.

I rivestimenti LINE e RAY completano l'esperienza, rendendo il materasso elegante.



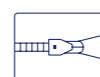
MOTORE



MANUALE



FISSA



# BE-CORE

CODICE: RAY | 26BECOR | RY  
CODICE: LINE | 26BECOR | LI



## 1 | MEMOFEEL + FIBRA

L'imbottitura in MemoFeel del pannello superiore trapuntato si adatta perfettamente alla corporatura, mentre la presenza di fibra ipoallergenica contribuisce a una maggiore traspirabilità. Questo materiale presenta un'ottima resilienza, contribuendo a ottimizzare la risposta elastica del materasso.

## 2 | COMBICORE

Molleggio formato da molle insacchettate in acciaio temperato, con un cappuccio all'estremità superiore di ogni singola molla in foam Energex, altamente adattabile, resistente e traspirante. Offre un comfort dinamico che si adatta e modella al corpo.

## 3 | FASCIA PERIMETRALE

Fascia perimetrale elegantemente trapuntata e rifinita con 5 comode maniglie.

## 4 | TESSUTO ANTISCIVOLO

Pannello inferiore in tessuto antiscivolo per impedire lo spostamento del materasso sulla rete.



1 2 3 4 5 6 7 **8** 9 10 ~ 32 CM  
MORBIDO EQUILIBRATO SOSTENUTO ALTEZZA



Rivestimento alternativo RAY  
ALTEZZA ~ 31 CM

# BE-ENJOY

BE-ENJOY è il tributo a 40 anni di storia, esperienza e passione dedicati al buon riposo. È un materasso di alta gamma che accoglie il corpo con equilibrio e naturalezza, trasformando il riposo in una sensazione di autentico benessere. Unisce materiali performanti e un ricercato sistema di molleggio indipendente "molla nella molla" Joey, capace di seguire con precisione peso, postura e movimenti del corpo, offrendo un sostegno progressivo e una piacevole sensazione di stabilità.

I rivestimenti RAY e LINE completano l'esperienza rendendo il materasso elegante.



MOTORE



MANUALE



FISSA



# BE-ENJOY



**CODICE: RAY | 26BEENJ | RY**  
**CODICE: LINE | 26BEENJ | LI**

## 1 | TRILOGY

Preziosa imbottitura composta da 3 strati differenti in fibre naturali ed ecocompatibili: cotone organico, lana merino e tecnofibra che lavorano simultaneamente per ricreare un perfetto clima per il riposo.

## 2 | EVO PORE HRC 100

EvoPore HRC® (High Resilience Climate) è un materiale HR altamente elastico e traspirante, sinonimo di notti rigeneranti. Si caratterizza per il peso ridotto, grande durata e stabilità anche in condizioni climatiche estreme. EvoPore HRC® viene oggi prodotto con un processo circolare finalizzato al risparmio delle materie prime (ne impiega fino al 30% in meno) e pertanto è sinonimo di sostenibilità ambientale.

## 3 | JOEY® MOLLE

Tecnologia "molla nella molla" progettata per adattarsi a peso, forma e movimenti del corpo, offrendo un supporto personalizzato e un comfort evoluto. Garantisce un sostegno progressivo, favorisce il corretto allineamento della colonna e riduce la trasmissione dei movimenti tra partner. La struttura resistente assicura durata nel tempo, mentre l'acciaio di alta qualità certificata offre prestazioni costanti.

## 4 | X-FOAM

Ergonomico e resistente, traspirante e sostenuto.

## 5 | FASCIA PERIMETRALE

Fascia perimetrale elegantemente trapuntata e rifinita con 5 comode maniglie.

## 6 | TESSUTO ANTISCIVOLO

Pannello inferiore in tessuto antiscivolo per impedire lo spostamento del materasso sulla rete.



1 2 3 4 5 6 **7** 8 9 10 ~ 30 CM  
 MORBIDO EQUILIBRATO SOSTENUTO ALTEZZA



Rivestimento alternativo LINE  
 ALTEZZA ~ 31 CM





# LINEA CLASSIC

*materassi a molle*

***I materassi a molle della Linea Bedding Classic sintetizzano la ricerca estetica tipica della tradizione manifatturiera italiana con un'anima spiccatamente tecnologica.***

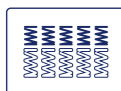
I nuovi eleganti rivestimenti e gli innovativi trattamenti applicati, le trapuntature di nuova concezione, le fasce a contrasto con 5 maniglie e il logo ricamato sono segni tangibili della raffinatezza nella scelta dei manufatti. Infine, i molleggi di qualità e la struttura perimetrale in X-Foam ad elevato spessore conferiscono ai materassi solidità costruttiva.



# VICTORIA

## L'INNOVAZIONE IN NATURAL TENCEL

Victoria è il materasso in Natural Tencel con struttura Double Pocket System, composta da un doppio strato di 2400 molle in acciaio temperato insacchettate e indipendenti: il primo strato, in molle MicroRelax di 5 cm, accoglie in modo progressivo e reagisce ad ogni movimento in funzione del peso lavorando in sinergia con il secondo strato a 7 zone di portanza differenziata; il tutto racchiuso nel sistema Box in X-Foam. Le innovative molle in MicroRelax presenti in superficie assicurano un accoglimento elastico e reattivo mentre le molle indipendenti sottostanti offrono un sostegno profondo e dinamico.



1 2 3 4 5 **6** 7 8 9 10  
MORBIDO EQUILIBRATO SOSTENUTO

~ 30 CM  
ALTEZZA



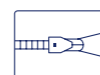
MOTORE



MANUALE



FISSA



# VICTORIA

CODICE: 24BEVCT | NT



## 1 | NATURAL TENCEL

Tessuto naturalmente fresco, ecocompatibile, resistente, elastico e traspirante. Rivestimento sfoderabile e cerniera sottobordo, lavabile a secco.

## 2 | X-FOAM

Ergonomico e resistente, traspirante ed accogliente.

## 3 | MOLLEGGIO MICRORELAX 2400

Un doppio strato di 2400 molle in acciaio temperato indipendenti unito da un esclusivo materiale Bedding. L'interposto assicura un accoglimento elastico in superficie ed un sostegno dinamico sottostante.

## 4 | FASCIA PERIMETRALE

Fascia trapuntata lungo il perimetro in soffice fibra, caratterizzata da una ricca imbottitura rifinita con 5 comode maniglie.

## 5 | TESSUTO ANTISCIVOLO

Pannello inferiore in tessuto antiscivolo per impedire lo spostamento del materasso sulla rete.



## NATURAL TENCEL

Il Natural Tencel è un tessuto che si ottiene dall'unione del puro cotone con la fibra naturale Tencel che deriva dall'eucalipto. Per questo è un tessuto naturale ed ecocompatibile, particolarmente apprezzato per la sua freschezza ed elasticità. È infatti un tessuto stretch, la cui composizione lo rende particolarmente traspirante e adatto ad assorbire l'umidità in eccesso durante il riposo.

## FODERA

Le trame a maglia piena della fodera richiamano l'eleganza di un tessuto jacquard di pregiata manifattura. Le maniglie presenti sui bordi rendono Victoria facilmente manovrabile.



## MOLLEGGIO MICRORELAX 2400

L'innovativa struttura Double Pocket System è composta da un doppio strato con ben 2400 molle in acciaio temperato insacchettate e indipendenti: il primo strato in molle MicroRelax di 5 cm accoglie progressivamente reagendo ad ogni movimento e in funzione del peso lavorando in sinergia con il secondo strato di micro molle a 7 zone di portanza differenziata, uniti da un esclusivo materiale Bedding, il tutto racchiuso nel sistema Box in X-Foam.



# SIRIUS

## IDEALE PER LE RETI A MOTORE

Materasso a molle unico nel suo genere, grazie al molleggio hi-tech "Ultra Spring Edge" caratterizzato da una doppia fila di micro-molle ad elevata portanza lungo tutto il perimetro: le micro-molle indipendenti sui bordi rendono il materasso particolarmente flessibile così da adattarsi ai movimenti delle reti a motore.

Realizzato in Memofeel HD, il materasso si modella alla corporatura e allevia le pressioni durante il sonno, riducendo così i movimenti notturni.

La struttura sagomata a zone con ondina traspirante X-Foam agevola il passaggio dell'aria contribuendo ad un microclima asciutto.



1 2 3 4 5 6 **7** 8 9 10  
MORBIDO EQUILIBRATO SOSTENUTO

~ 29 CM  
ALTEZZA



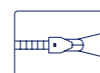
MOTORE



MANUALE



FISSA



# SIRIUS

**CODICE: LUXURY | 23BESRS | LX**  
**CODICE: TWIN COVER | 23BESRS | DC**

HEIQ  
SMART TEMP

Loggell & Platt



## 1 | LUXURY VISCOSA

Tessuto elegante, con trattamento HEIQ Smart Temp ad azione termoregolatrice che garantisce freschezza e massimo benessere. Rivestimento sfoderabile con cerniera sottobordo, lavabile a secco.

## 2 | MEMOFEEL HD

Materiale che si adatta perfettamente al profilo del corpo, allevia le pressioni durante il sonno e riduce i movimenti involontari notturni.

## 3 | MOLLEGGIO ULTRASPRING EDGE

Una doppia fila di micro-molle presenti lungo il perimetro del materasso assicura un sostegno compatto mentre le molle indipendenti all'interno rendono il materasso flessibile e confortevole.

## 4 | X-FOAM SAGOMATO A ONDINA

Ergonomico e resistente, traspirante ed accogliente.

## 5 | FASCIA PERIMETRALE

Fascia impreziosita dalla cucitura Jumping e ricca imbottitura rifinita con 5 comode maniglie.

## 6 | TESSUTO ANTISCIVOLO

Pannello inferiore in tessuto antiscivolo per impedire lo spostamento del materasso sulla rete.



## MOLLEGGIO ULTRASPRING EDGE

Molleggio unico nel suo genere, capace di flettersi assecondando i movimenti delle reti a motore con la stessa dinamicità del foam.

Il sistema Ultra Spring Edge assicura il miglior sostegno e comfort sull'intera superficie del materasso:

le micro-molle dislocate sui bordi, infatti, risultano del 26% più resistenti e del 24% più flessibili rispetto ai bordi in schiuma.



## VARIANTE FODERA TWIN COVER

La doppia fodera "Twin Cover" è una soluzione ideale per agevolare il cambio e il lavaggio: con un piccolo gesto è possibile sfoderare la prima fodera e riposare sul secondo strato, senza rinunciare alle prestazioni ottimali e al comfort del Sirius.

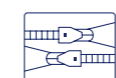
Il rivestimento in WetFree in fibre naturali Tencel™ Lyocell è antistatico, anti-pilling ed assorbe l'umidità in eccesso, mentre il 3D è traspirante.

Grazie a questa "doppia fodera" il riposo è più confortevole, fresco ed asciutto.

Fascia in microfibra cucita, lavabile a 30°C.

~ 23 CM

ALTEZZA



FASCIA



# COLIBRÌ

## BUBBLE FOAM HR 60 ULTRA ELASTICO

Il Colibrì introduce un nuovo sistema di riposo attraverso una tecnologia ibrida, unendo l'elasticità e la traspirabilità del Bubble Foam HR 60 con il sostegno tipico dell'X-Foam. Colibrì dona un riposo unico e ristoratore e il miglior comfort grazie all'abbinamento con il molleggio con 1500 molle insacchettate indipendenti a 7 zone di portanza differenziata; l'elevata circolazione dell'aria assicura un microclima asciutto e ideale per il riposo.



1 2 3 4 5 6 **7** 8 9 10  
MORBIDO EQUILIBRATO SOSTENUTO

~ 30 CM  
ALTEZZA



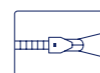
MOTORE



MANUALE



FISSA



# COLIBRÌ

CODICE: 26BECLB | SP



## 1 | WETFREE

Tessuto microforato arricchito con fibre naturali, particolarmente elegante grazie alla finitura jacquard in velluto, traspirante, antistatico e anti-pilling regala un riposo fresco ed asciutto. Rivestimento sfoderabile con cerniera sottobordo, lavabile a secco.

## 2 | BUBBLE FOAM HR 60

Schiuma ad acqua ad elevata elasticità e accoglienza, in grado di agevolare i movimenti notturni. La speciale struttura a cellula aperta conferisce al materasso maggiore flusso d'aria e massima traspirazione.

## 3 | X-FOAM

Ergonomico e resistente, traspirante e sostenuto.

## 4 | MOLLEGGIO 1500

1500 molle indipendenti in acciaio temperato di diverso diametro e posizionate in modo alternato su 7 zone a portanza differenziata per garantire ergonomia e traspirazione.

## 5 | X-FOAM

Ergonomico e resistente, traspirante e sostenuto.

## 6 | FASCIA PERIMETRALE

Pregiata fascia Avio in tessuto d'arredamento di tendenza che supera i 40.000 cicli Martindale, con 5 comode maniglie.

## 7 | FOAM + TRILOGY

L'imbottitura del pannello superiore e inferiore è costituita da uno strato di foam e Trilogy, composto da 3 strati in fibre naturali di fresco cotone organico, lana merino e tecnofibra.



## TRILOGY

Preziosa imbottitura composta da 3 strati differenti in fibre naturali ed ecocompatibili: cotone biologico, lana merino e tecnofibra che lavorano simultaneamente per ricreare un perfetto clima per il riposo.

## BUBBLE FOAM HR 60

Il Bubble Foam HR 60 è una schiuma ad acqua di ultima generazione con una densità di 60 Kg/m<sup>3</sup> e cellulazione aperta, caratterizzata da un'elevata elasticità, accoglienza e traspirazione. Amplifica i benefici del molleggio con una maggiore circolazione d'aria rendendo il materasso un luogo asciutto e ideale per il riposo. La struttura in Foam HR facilita la circolazione sanguigna e riduce radicalmente i movimenti notturni involontari ed eventuali fastidiosi risvegli.



## MOLLEGGIO 1500



# AUROR

## TOP SENSITY

CODICE: 24BEART | SP



Auror ha un sistema di supporto con 1.700 micro molle insacchettate in acciaio temperato e suddivise in 7 zone di portanza differenziata inserite in un Box in X-Foam. Lo strato in MemoFeel offre una piacevole e sensazione di relax.

### 1 | SENSITY

Tessuto progettato da Bedding, assicura massima freschezza. Caratterizzato dal trattamento Purotex contrasta allergie ed asma per mezzo degli speciali batteri probiotici incapsulati nelle fibre, con funzione antimicrobica. Rivestimento sfoderabile con cerniera sottobordo lavabile a secco.

### 2 | MEMOFEEL E FIBRA IPOALLERGENICA

L'imbottitura del pannello superiore trapuntato in MemoFeel favorisce l'accoglienza in funzione del corpo umano, mentre l'imbottitura è realizzata in soffice fibra traspirante ed elastica.

### 3 | X-FOAM

Ergonomico e resistente, traspirante ed accogliente.

### 4 | MOLLEGGIO MICRO 1700

1700 micro molle pocket insacchettate, in acciaio temperato a 7 zone di portanza differenziata distribuiscono il peso corporeo in modo uniforme per un perfetto sostegno.

### 5 | FASCIA PERIMETRALE

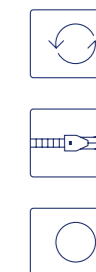
Fascia impreziosita dalla cucitura Jumping e ricca imbottitura rifinita con 5 comode maniglie.

### 6 | TRILOGY

Imbottitura del pannello inferiore climatizzata in 3 strati di fibre naturali di cotone organico, lana merino e tecnofibra per disperdere l'umidità.



1 2 3 4 5 6 **7** 8 9 10 ~ 26 CM  
MORBIDO EQUILIBRATO SOSTENUTO ALTEZZA



# IMAGO

## LUXURY SENSATION

CODICE: 23BEIMG | SP

HEIQ  
SMART TEMP



1.500 molle indipendenti in acciaio temperato con 7 zone di portanza differenziata racchiuse nel sistema Box in X-Foam: ergonomia e traspirazione davvero eccellenti! Grazie allo strato in X-Foam, resistente alle sollecitazioni, e al rivestimento in memory in trapuntatura, Imago dona uno straordinario comfort durante il riposo.

### 1 | LUXURY VISCOSA

Tessuto elegante, trattamento HEIQ Smart Temp ad azione termoregolatrice che garantisce freschezza e massimo benessere. Rivestimento sfoderabile con cerniera sottobordo lavabile a secco.

### 2 | MEMOFEEL E FIBRA IPOALLERGENICA

L'imbottitura del pannello superiore trapuntato in MemoFeel favorisce l'accoglienza in funzione del corpo umano, mentre l'imbottitura è realizzata in soffice fibra traspirante ed elastica.

### 3 | X-FOAM

Ergonomico e resistente, traspirante ed accogliente.

### 4 | MOLLEGGIO 1500

1500 molle indipendenti in acciaio temperato di diverso diametro e posizionate in modo alternato su 7 zone a portanza differenziata per garantire ergonomia e traspirazione

### 5 | FASCIA PERIMETRALE

Fascia impreziosita dalla cucitura Jumping e ricca imbottitura rifinita con 5 comode maniglie.

### 6 | TRILOGY

Imbottitura del pannello inferiore climatizzata in 3 strati di fibre naturali di cotone organico, lana merino e tecnofibra per disperdere l'umidità.



1 2 3 4 5 **6** 7 8 9 10 ~ 27 CM  
MORBIDO EQUILIBRATO SOSTENUTO ALTEZZA



# VIRTUS EXTRA



UN SOSTEGNO EXTRA DALLA MIGLIORE TRADIZIONE

CODICE: 24BEVRX | OP

Materasso a 800 molle indipendenti in acciaio temperato, suddivise in 7 zone di portanza differenziata, racchiuse tra due profili in X-Foam ergonomico e resistente per un sostegno deciso. Lo strato di MemoFeel favorisce l'accoglienza e allevia i punti di pressione, esalta il comfort e garantisce un sonno di alta qualità.

## 1 | OPTICAL

Tessuto a nido d'ape, in morbida e fresca viscosa e traspirante, con trattamento naturale GreenFirst, aiuta la dispersione dell'umidità corporea, ipoallergenico ed antiacaro. Rivestimento sfoderabile con cerniera sottobordo lavabile a 30°.



## 2 | TRILOGY

Preziosa imbottitura composta da tre strati differenti in fibre naturali ed ecocompatibili: cotone organico, lana merino e tecnofibra che lavorano simultaneamente per ricreare un perfetto clima per il riposo.

## 3 | MEMOFEEL HD

Materiale che si adatta perfettamente al profilo del corpo, allevia le pressioni durante il sonno e riduce i movimenti involontari notturni.

## 4 | X-FOAM

Ergonomico e resistente, traspirante ed accogliente.

## 5 | MOLLEGGIO 800

800 molle pocket insacchettate in acciaio temperato a 7 zone lavorano in totale autonomia sostenendo il corpo in modo differenziato.

## 6 | FASCIA PERIMETRALE

Fascia trapuntata in soffice fibra rifinita in microfibra con 5 comode maniglie.



1 2 3 4 5 6 **7** 8 9 10 ~ 28 CM  
MORBIDO EQUILIBRATO SOSTENUTO ALTEZZA



# VIRTUS SOFT TOUCH



PER UN SOFFICE RIPOSO

CODICE: 24BEVRTHS | OP

Materasso caratterizzato da un esclusivo sistema ad accoglienza progressiva composto da 800 molle indipendenti in acciaio temperato, suddivise in 7 zone di portanza differenziata all'interno di un box in X-Foam, che assicurano un sostegno efficace alla colonna vertebrale. Lo strato in MemoFeel nella trapuntatura offre un'accoglienza delicata ed evita compressioni muscolari.

## 1 | OPTICAL

Tessuto a nido d'ape, in morbida e fresca viscosa traspirante, con trattamento naturale GreenFirst, aiuta la dispersione dell'umidità corporea, ipoallergenico ed antiacaro. Rivestimento sfoderabile con cerniera sottobordo lavabile a 30°.



## 2 | MEMOFEEL E FIBRA IPOALLERGENICA

L'imbottitura del pannello superiore trapuntato in MemoFeel favorisce l'accoglienza in funzione del corpo umano, mentre l'imbottitura è realizzata in soffice fibra, traspirante ed elastica.

## 3 | X-FOAM

Ergonomico e resistente, traspirante e portante.

## 4 | MOLLEGGIO 800

800 molle pocket insacchettate in acciaio temperato a 7 zone lavorano in totale autonomia sostenendo il corpo in modo differenziato.

## 5 | FASCIA PERIMETRALE

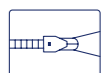
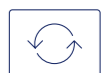
Fascia trapuntata in soffice fibra rifinita in microfibra e 5 comode maniglie.

## 6 | TRILOGY

Imbottitura del pannello inferiore climatizzata in 3 strati di fibre naturali di cotone organico, lana merino e tecnofibra per disperdere l'umidità.



1 2 3 4 5 **6** 7 8 9 10 ~ 26 CM  
MORBIDO EQUILIBRATO SOSTENUTO ALTEZZA



# MAGIS CLIMA

## LA GARANZIA DEL MOLLEGGIO BONNEL

CODICE: 24BEMA | C

Il materasso Magis Clima, con 400 molle Bonnell interconnesse e racchiuse nel Box in X-Foam, è progettato per coloro che cercano un comfort sostenuto e desiderano un materasso ortopedico. Il rivestimento bordato è fisso ed elegante, realizzato con jacquard in viscosa.

### 1 | JACQUARD IN VISCOSA

Rivestimento in classico tessuto jacquard in viscosa morbido al tatto e resistente, con una ricca trapunt

### 2 | X-FOAM

Ergonomico e resistente, traspirante e portante.

### 3 | INTERPOSTO

Doppia lastra in feltro di alta grammatura per un supporto più deciso e robusto.

### 4 | MOLLEGGIO 400 BONNEL

Struttura indeformabile a molle interconnesse in acciaio temperato per un sostegno resistente e duraturo nel tempo.

### 5 | FASCIA PERIMETRALE

Fascia trapuntata in soffice fibra con tessuto Jacquard di viscosa con 5 comode maniglie.

### 6 | TRILOGY

Imbottitura climatizzata in 3 strati di fibre naturali di cotone organico, lana merino e tecnofibra per disperdere l'umidità.



1 2 3 4 5 6 7 8 **9** 10 ~ 25 CM  
MORBIDO EQUILIBRATO SOSTENUTO ALTEZZA



# SWING

## SOLIDO E RESISTENTE

CODICE: 24BESWG | FI

Il materasso Swing, con 400 molle Bonnell interconnesse e racchiuse nel Box in X-Foam, è progettato per coloro che cercano un materasso ortopedico tradizionale. Il rivestimento è fisso per una migliore stabilità.

### 1 | RIVESTIMENTO ALPINE

Il rivestimento in tessuto ipoallergenico e traspirante, unisce estetica e funzionalità, grazie a un filato resistente e di alta qualità. La delicata tonalità di azzurro dona al materasso un aspetto fresco e raffinato, perfetto per valorizzare qualsiasi ambiente notte.

### 2 | FIBRA IPOALLERGENICA

L'imbottitura è realizzata in soffice fibra, traspirante ed elastica.

### 3 | X-FOAM

Ergonomico e resistente, traspirante e poroso.

### 4 | INTERPOSTO

Doppia lastra in feltro di alta grammatura per un supporto più deciso e robusto.

### 5 | MOLLEGGIO 400 BONNELL

Struttura indeformabile a molle interconnesse in acciaio temperato per un sostegno resistente e duraturo nel tempo.

### 6 | FASCIA PERIMETRALE

A completare il design, la fascia perimetrale in tessuto d'arredamento.



1 2 3 4 5 6 7 **8** 9 10 ~ 23 CM  
MORBIDO EQUILIBRATO SOSTENUTO ALTEZZA





bedding  
BY NINA

# LINEA EVOLUTION

*materassi in foam*

***Bedding Evolution  
è la linea dei materassi  
in foam studiata e realizzata  
da Bedding per coniugare  
l'innovativo comfort  
del foam con materiali  
di pregiata qualità.***

In Bedding Evolution emerge tutta l'artigianalità italiana degli strati sagomati e delle fodere che contraddistinguono il marchio Bedding. I nuovi rivestimenti, in combinazione con le differenti trapuntature e le fasce perimetrali a contrasto, esprimono tutta l'eleganza del design



# LEVITAS

## EQUILIBRATO E SOSTENUTO

Levitas è il materasso Top di gamma della Linea Evolution di Bedding, È caratterizzato da una struttura ergonomica a 3 strati con una superficie di accoglimento in Breeze Memory, che grazie alla conformazione a cellule aperte assicura il libero passaggio dell'aria, la veloce dispersione dell'umidità e del calore ricreando così un microclima ideale per il riposo. La versione matrimoniale può essere personalizzata combinando due strutture interne di diversa portanza.



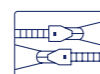
MOTORE




MANUALE



FISSA



FASCIA



# LEVITAS



## EQUILIBRATO

**CODICE:** 22BELVE | DC

**CODICE:** DOPPIA PORTANZA | 22BELV2P | DC

### 1 | TWIN COVER

Doppio rivestimento in WETFREE-3D:  
2 tessuti sovrapposti ed entrambi sfoderabili  
con una doppia cerniera.

Il tessuto WetFree in fibre naturali Tencel™ Lyocell  
è fresco, antistatico, anti-pilling  
ed assorbe l'umidità in eccesso, mentre  
il secondo rivestimento sottostante in 3D,  
è altamente traspirante.

### 2 | BREEZE MEMORY

Materiale "a cellule aperte" ad alta elasticità,  
estremamente traspirante,  
dona una piacevole sensazione di freschezza  
favorendo il rilassamento muscolare.

### 3 | X-FOAM ACCOGLIENTE

Ergonomico e resistente,  
traspirante ed accogliente.

### 4 | X-FOAM LITE

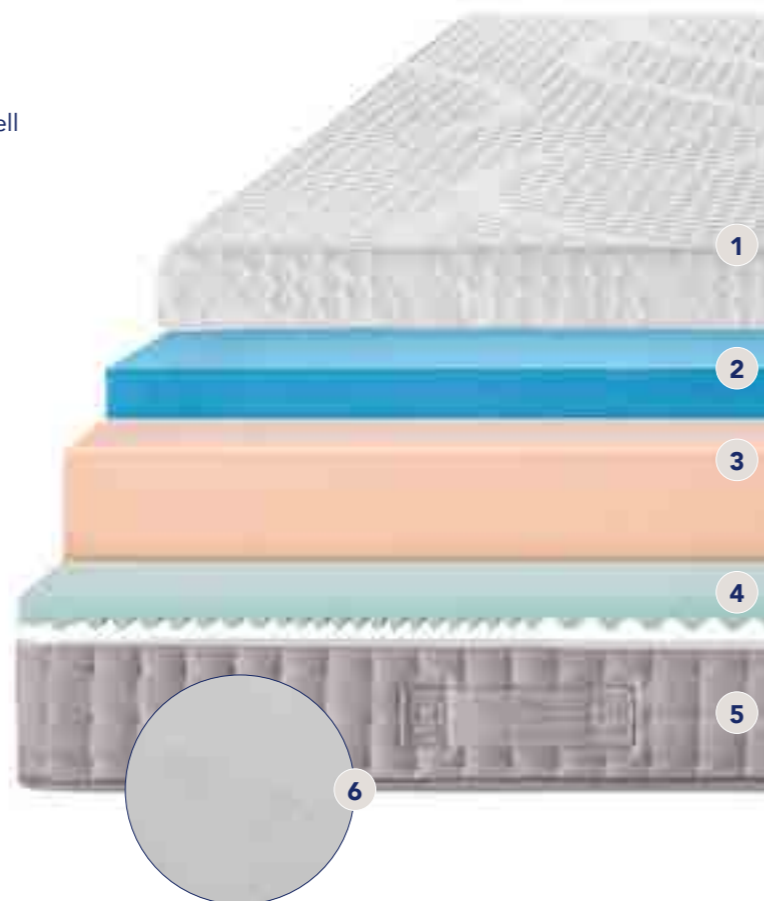
Evoluzione "a cellule aperte" del foam,  
ancora più performante, sagomato a ondina.

### 5 | FASCIA PERIMETRALE

Fascia in microfibra impreziosita dalla cucitura  
rifinita con 5 comode maniglie.

### 6 | TESSUTO ANTISCIVOLO

Grazie alla sua particolare conformazione,  
impedisce lo scivolamento del materasso  
una volta posizionato sulla rete.



1 2 3 **4** 5 6 7 8 9 10 ~ 21 CM  
MORBIDO EQUILIBRATO SOSTENUTO ALTEZZA



### BREEZE MEMORY

Breeze Memory è un materiale innovativo  
di ultima generazione caratterizzato  
da un'alta elasticità.

La straordinaria traspirabilità offre  
una piacevole sensazione di freschezza,  
contribuendo al rilassamento muscolare.  
Inoltre, la conformazione cellulare aperta  
consente il libero flusso dell'aria  
e facilita la rapida dispersione  
di umidità e calore.



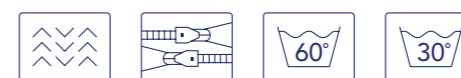
### FODERA TWIN COVER

La doppia fodera "Twin Cover" è una soluzione ideale  
per agevolare il cambio e il lavaggio: con un piccolo gesto  
è possibile sfoderare la prima fodera e riposare  
sul secondo strato, senza rinunciare alle prestazioni ottimali  
e al comfort del Levitas.

Il rivestimento in WetFree in fibre naturali Tencel™ Lyocell  
è antistatico, anti-pilling ed assorbe l'umidità in eccesso,  
mentre il 3D è traspirante.

Grazie a questa "doppia fodera" il riposo è più confortevole,  
fresco ed asciutto.

Fascia in microfibra cucita, lavabile a 30°C



FASCIA



# LEVITAS



## SOSTENUTO

**CODICE:** 22BELVS | DC

**CODICE:** DOPPIA PORTANZA | 22BELV2P | DC

### 1 | TWIN COVER

Doppio rivestimento in WETFREE-3D:  
2 tessuti sovrapposti ed entrambi sfoderabili  
con una doppia cerniera.

Il tessuto WetFree in fibre naturali Tencel™ Lyocell  
è fresco, antistatico, anti-pilling  
ed assorbe l'umidità in eccesso, mentre  
il secondo rivestimento sottostante in 3D,  
è altamente traspirante.

### 2 | BREEZE MEMORY

Materiale "a cellule aperte" ad alta elasticità,  
estremamente traspirante,  
dona una piacevole sensazione di freschezza  
favorendo il rilassamento muscolare.

### 3 | X-FOAM HD

Ergonomico e resistente,  
traspirante ed accogliente;  
grazie all'alta densità  
offre un maggior sostegno.

### 4 | X-FOAM LITE

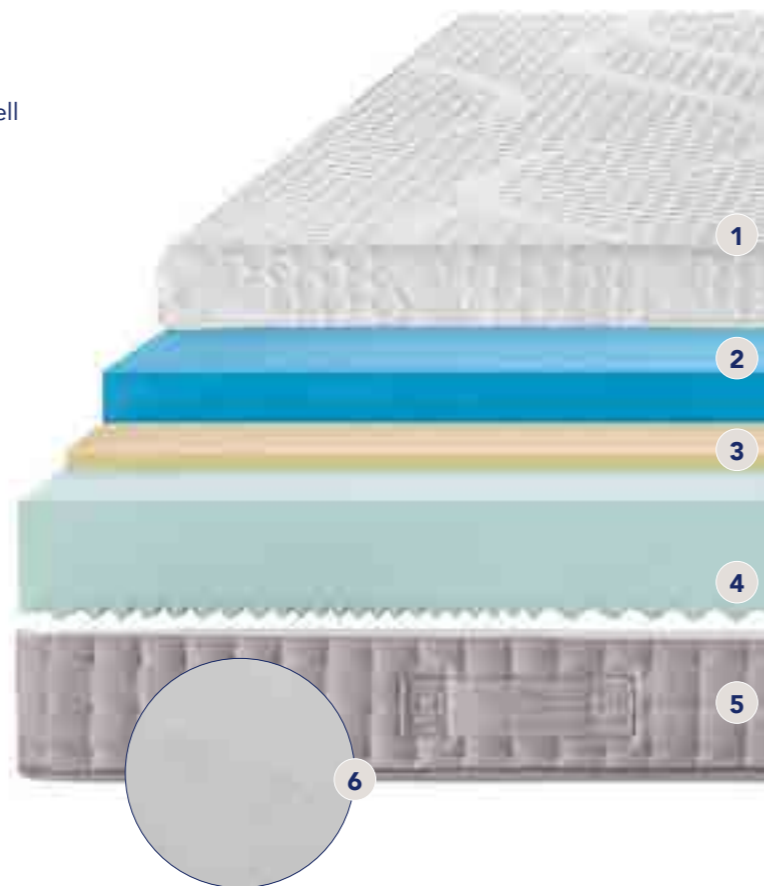
Evoluzione "a cellule aperte" del foam,  
ancora più performante, sagomato a ondina.

### 5 | FASCIA PERIMETRALE

Fascia in microfibra impreziosita dalla cucitura  
lavabile a 30°C con 5 comode maniglie.

### 6 | TESSUTO ANTISCIVOLO

Grazie alla sua particolare conformazione,  
impedisce lo scivolamento del materasso  
una volta posizionato sulla rete.



1 2 3 4 5 6 7 8 9 10 ~ 21 CM  
MORBIDO EQUILIBRATO SOSTENUTO ALTEZZA



### BREEZE MEMORY

Breeze Memory è un materiale innovativo  
di ultima generazione caratterizzato  
da un'alta elasticità.

La straordinaria traspirabilità offre  
una piacevole sensazione di freschezza,  
contribuendo al rilassamento muscolare.  
Inoltre, la conformazione cellulare aperta  
consente il libero flusso dell'aria  
e facilita la rapida dispersione  
di umidità e calore.



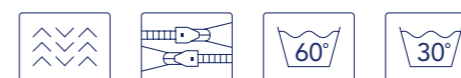
### FODERA TWIN COVER

La doppia fodera "Twin Cover" è una soluzione ideale  
per agevolare il cambio e il lavaggio: con un piccolo gesto  
è possibile sfoderare la prima fodera e riposare  
sul secondo strato, senza rinunciare alle prestazioni ottimali  
e al comfort del Levitas.

Il rivestimento in WetFree in fibre naturali Tencel™ Lyocell  
è antistatico, anti-pilling ed assorbe l'umidità in eccesso,  
mentre il 3D è traspirante.

Grazie a questa "doppia fodera" il riposo è più confortevole,  
fresco ed asciutto.

Fascia in microfibra cucita, lavabile a 30°C



FASCIA



# FORTUNA ICON



## EQUILIBRATO

**CODICE:** 26BEFOE | SO

**CODICE:** DOPPIA PORTANZA | 26BEFO2P | SO

Da sempre è uno dei prodotti più apprezzati della collezione Bedding: la struttura asimmetrica conferisce 2 diverse sensazioni a seconda del verso utilizzato. La versione matrimoniale può essere personalizzata combinando due strutture interne di diversa portanza.

### 1 | ICON

Tessuto in filato di alta qualità, resistente e facilmente lavabile. Il pannello superiore è arricchito da un raffinato motivo grafico nei toni del beige e dell'azzurro chiaro. La fascia perimetrale in tessuto d'arredamento completa il materasso con un tocco di stile e ricercatezza.

### 2 | FIBRA IPOALLERGENICA

L'imbottitura è realizzata in soffice fibra, traspirante ed elastica.

### 3 | MEMOFEEL HD

Materiale che si adatta perfettamente al profilo del corpo, allevia le pressioni durante il sonno e riduce i movimenti involontari notturni.

### 4 | X-FOAM PRO

Ergonomico e resistente, nella versione "pro" risulta particolarmente elastico per un'accoglienza ed un comfort unici.

### 5 | X-FOAM PRIME


Ergonomico e resistente, nella versione "prime" assicura un accoglimento graduale, traspirante ed elastico.

### 6 | FASCIA PERIMETRALE

Fascia perimetrale in tessuto d'arredamento con 5 comode maniglie.

### 7 | TESSUTO ANTISCIVOLO

Pannello inferiore in tessuto antiscivolo per impedire lo spostamento del materasso sulla rete.



1 2 3 4 5 6 **7** 8 9 10 ~ 23 CM  
MORBIDO EQUILIBRATO SOSTENUTO ALTEZZA



# FORTUNA ICON



## SOSTENUTO

**CODICE:** 26BEFOS | SO

**CODICE:** DOPPIA PORTANZA | 26BEFO2P | SO

Da sempre è uno dei prodotti più apprezzati della collezione Bedding: la struttura asimmetrica conferisce 2 diverse sensazioni a seconda del verso utilizzato. La versione matrimoniale può essere personalizzata combinando due strutture interne di diversa portanza.

### 1 | ICON

Tessuto in filato di alta qualità, resistente e facilmente lavabile. Il pannello superiore è arricchito da un raffinato motivo grafico nei toni del beige e dell'azzurro chiaro. La fascia perimetrale in tessuto d'arredamento completa il materasso con un tocco di stile e ricercatezza.

### 2 | FIBRA IPOALLERGENICA

L'imbottitura è realizzata in soffice fibra, traspirante ed elastica.

### 3 | MEMOFEEL HD

Materiale che si adatta perfettamente al profilo del corpo, allevia le pressioni durante il sonno e riduce i movimenti involontari notturni.

### 4 | X-FOAM

Ergonomico e resistente, con una struttura sagomata a zone traspirante e portante.

### 5 | X-FOAM HD


Materiale ad alta densità offre un maggior sostegno.

### 6 | FASCIA PERIMETRALE


Fascia perimetrale in tessuto d'arredamento con 5 comode maniglie.

### 7 | TESSUTO ANTISCIVOLO

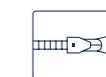
Pannello inferiore in tessuto antiscivolo per impedire lo spostamento del materasso sulla rete.



1 2 3 4 5 6 7 8 **9** 10 ~ 23 CM  
MORBIDO EQUILIBRATO SOSTENUTO ALTEZZA



\*Il lato in MemoFeel risulta più accogliente.



# FORTUNA POP



## EQUILIBRATO

**CODICE:** 24BEFOE | FI

**CODICE:** DOPPIA PORTANZA | 24BEFO2P | FI

Da sempre è uno dei prodotti più apprezzati della collezione Bedding: la struttura asimmetrica conferisce 2 diverse sensazioni a seconda del verso utilizzato. La versione matrimoniale può essere personalizzata combinando due strutture interne di diversa portanza.

### 1 | POP

Tessuto optical a nido d'ape, in morbida e fresca viscosa traspirante, con trattamento naturale GreenFirst, aiuta la dispersione dell'umidità corporea, ipoallergenico ed antiacaro. Fascia perimetrale in tessuto d'arredamento.



### 2 | FIBRA IPOALLERGENICA

L'imbottitura è realizzata in soffice fibra, traspirante ed elastica.

### 3 | MEMOFEEL HD

Materiale che si adatta perfettamente al profilo del corpo, allevia le pressioni durante il sonno e riduce i movimenti involontari notturni.

### 4 | X-FOAM PRO

Ergonomico e resistente, nella versione "pro" risulta particolarmente elastico per un'accoglienza ed un comfort unici.

### 5 | X-FOAM PRIME

Ergonomico e resistente, nella versione "prime" assicura un accoglimento graduale, traspirante ed elastico.

### 6 | FASCIA PERIMETRALE


Fascia perimetrale in tessuto d'arredamento con 5 comode maniglie.



1 2 3 4 5 **6** 7 8 9 10 ~ **23 CM**  
MORBIDO EQUILIBRATO SOSTENUTO ALTEZZA



\*Il lato in MemoFeel risulta più accogliente.



# FORTUNA POP



## SOSTENUTO

**CODICE:** 24BEFOS | FI

**CODICE:** DOPPIA PORTANZA | 24BEFO2P | FI

Da sempre è uno dei prodotti più apprezzati della collezione Bedding: la struttura asimmetrica conferisce 2 diverse sensazioni a seconda del verso utilizzato. La versione matrimoniale può essere personalizzata combinando due strutture interne di diversa portanza.

### 1 | ICON

Tessuto optical a nido d'ape, in morbida e fresca viscosa traspirante, con trattamento naturale GreenFirst, aiuta la dispersione dell'umidità corporea, ipoallergenico ed antiacaro. Fascia perimetrale in tessuto d'arredamento.



### 2 | FIBRA IPOALLERGENICA

L'imbottitura è realizzata in soffice fibra, traspirante ed elastica.

### 3 | MEMOFEEL HD

Materiale che si adatta perfettamente al profilo del corpo, allevia le pressioni durante il sonno e riduce i movimenti involontari notturni.

### 4 | X-FOAM

Ergonomico e resistente, con una struttura sagomata a zone traspirante e portante.

### 5 | X-FOAM HD


Materiale ad alta densità offre un maggior sostegno.

### 6 | FASCIA PERIMETRALE

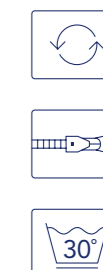
Fascia perimetrale in tessuto d'arredamento con 5 comode maniglie.



1 2 3 4 5 6 7 **8** 9 10 ~ **23 CM**  
MORBIDO EQUILIBRATO SOSTENUTO ALTEZZA



\*Il lato in MemoFeel risulta più accogliente.



# FUNNY



## ANALLERGICO IN TESSUTO 37 GRADI

**CODICE:** 24BEFUN | N

Caratterizzato da una struttura a 3 strati di materiali sagomati ad onde, con elasticità variabili. La particolare conformazione a 7 zone differenziate offre un adeguato supporto a tutto il corpo, soprattutto in corrispondenza della zona spalle. I fori di aerazione favoriscono il ricircolo d'aria per un riposo ancora più sano.

### 1 | 37 GRADI

Tessuto morbido, con trattamento antibatterico naturale Greenfirst applicato che agisce come agente antiacaro.



### 2 | BREEZE MEMORY

Materiale "a cellule aperte" ad alta elasticità, sagomato a zone, estremamente traspirante, dona una piacevole sensazione di freschezza favorendo il rilassamento muscolare.

### 3 | MEMOFEEL HD

Materiale che si adatta perfettamente al profilo del corpo, allevia le pressioni durante il sonno e riduce i movimenti involontari notturni.

### 4 | X-FOAM

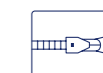

Ergonomico e resistente, con una struttura sagomata a zone traspirante ed accogliente. Canali di aerazione trasversali sulla zona spalla per esaltare accoglienza e traspirabilità.

### 5 | FASCIA PERIMETRALE

Fascia traspirante spigata provvista di doppia zip con 5 comode maniglie.



1 2 3 4 5 6 **7** 8 9 10 ~ 23 CM  
MORBIDO EQUILIBRATO SOSTENUTO ALTEZZA



# FABULA MEMORY



## ELASTICITÀ IN LUREX 3D

CODICE: 24BEFM | L3

Costruito con materiali capaci di risposte elastiche differenziate, Fabula Memory ha una superficie in MemoFeel HD che dona una sensazione immediata di piacere e comfort, gli strati inferiori sono resistenti e adatti ad un robusto sostegno del corpo.

### 1 | LUREX 3D

Tessuto stretch morbido, traspirante, resistente, lavabile a 60° per una perfetta igiene.

### 2 | FIBRA IPOALLERGENICA

L'imbottitura è realizzata in soffice fibra, traspirante ed elastica.

### 3 | MEMOFEEL HD

Materiale che si adatta perfettamente al profilo del corpo, allevia le pressioni durante il sonno e riduce i movimenti involontari notturni.

### 4 | X-FOAM LITE

Evoluzione "a cellule aperte" del foam, ancora più elastico, sagomato a ondina.

### 5 | X-FOAM

Ergonomico e resistente, con una struttura sagomata a zone traspirante e portante.

### 6 | FASCIA PERIMETRALE

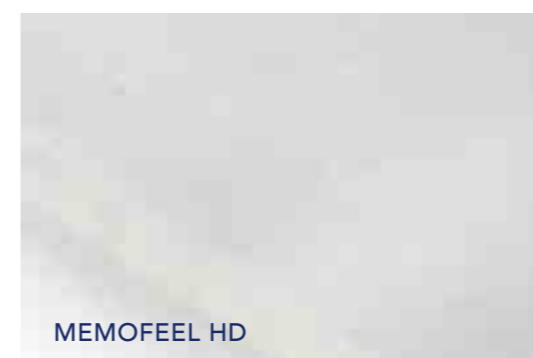
Fascia traspirante 3D provvista di doppia zip con 5 comode maniglie.



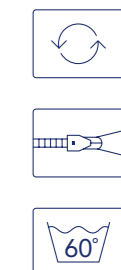
1 2 3 4 5 **6** 7 8 9 10 ~ 22 CM  
MORBIDO EQUILIBRATO SOSTENUTO ALTEZZA



\*Il lato in MemoFeel risulta più accogliente.



MEMOFEEL HD



# PRIUS MEMORY

CODICE: 26BEPM | FI



Prius, grazie alle 7 zone a portanza differenziata, offre il miglior sostegno per ogni parte del corpo. La struttura in X-Foam con profili sagomati è garanzia di elasticità e traspirabilità; i canali di aerazione favoriscono un costante ricambio d'aria.

## 1 | RIVESTIMENTO MOVE

Tessuto in elegante tonalità avorio chiaro, presenta un motivo trapuntato morbido con texture rigata tono su tono. La fascia perimetrale in tessuto 3D traspirante favorisce una corretta aerazione del materasso.

## 2 | FIBRA IPOALLERGENICA

L'imbottitura è realizzata in soffice fibra, traspirante ed elastica.

## 3 | MEMOFEEL

Materiale che si adatta perfettamente al profilo del corpo, allevia le pressioni durante il sonno e riduce i movimenti involontari notturni.

## 4 | X-FOAM

Sagomatura a 7 zone di portanza differenziata, canali di aerazione zona spalla per esaltare comfort e traspirazione. Ergonomico e resistente, traspirante e accogliente.

## 5 | ZIP PERIMETRALE

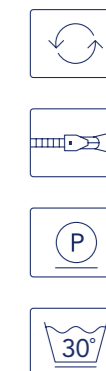
Fascia traspirante 3D con 4 comode maniglie.



- 1
- 2
- 3
- 4
- 5



1 2 3 4 5 6 7 **8** 9 10 ~ 23 CM  
MORBIDO EQUILIBRATO SOSTENUTO ALTEZZA



# PRIUS

CODICE: 26BEPR | FI



Prius, grazie alle 7 zone a portanza differenziata, offre il miglior sostegno per ogni parte del corpo. La struttura in X-Foam con profili sagomati è garanzia di elasticità e traspirabilità; i canali di aerazione favoriscono un costante ricambio d'aria.

## 1 | RIVESTIMENTO MOVE

Tessuto in elegante tonalità avorio chiaro, presenta un motivo trapuntato morbido con texture rigata tono su tono. La fascia perimetrale in tessuto 3D traspirante favorisce una corretta aerazione del materasso.

## 2 | FIBRA IPOALLERGENICA

L'imbottitura è realizzata in soffice fibra, traspirante ed elastica.

## 3 | X-FOAM

Sagomatura a 7 zone di portanza differenziata, Ergonomico e resistente, traspirante e sostenuto.

## 4 | ZIP PERIMETRALE

Fascia traspirante 3D con 4 comode maniglie.



1 2 3 4 5 6 7 8 **9** 10 ~ 23 CM  
MORBIDO EQUILIBRATO SOSTENUTO ALTEZZA





# LINEA NATUR

*materassi naturali*

***Un'intera linea di materassi realizzati con materiali di origine naturale per testimoniare l'impegno di Bedding per la sostenibilità ambientale.***

I materassi della linea Natur utilizzano solo componenti naturali, come gli espansi schiumati ad acqua derivati da materie prime vegetali e rinnovabili come la soia e il lattice, materiale noto per le caratteristiche di elasticità, comfort e traspirabilità, ideale per ricreare un ambiente igienicamente sicuro e salutare, grazie alle sue proprietà battericide-fungistatiche. I materassi Natur hanno rivestimenti pregiati e un'esclusiva imbottitura Trilogy di fattura sartoriale.



# SALUS

## EQUILIBRATO E SOSTENUTO

Il materasso Salus è realizzato esclusivamente con schiume di origine naturale, ottenute da fonti rinnovabili: un primo strato in Gaia® verde, memory foam schiumato ad acqua, accoglie in modo deciso; uno strato successivo in schiuma Lympa assicura il miglior sostegno ed un elevato comfort.

Il rivestimento in tessuto Natur, unisce comfort, stile e attenzione all'ambiente. Realizzato con Micro TENCEL™ Lyocell di Lenzing, canapa e cotone riciclato, offre una superficie morbida, fresca, traspirante e piacevole al tatto. Le delicate sfumature del tessuto in tonalità naturale chiara esaltano l'autenticità dei materiali, mentre la fascia perimetrale in tessuto d'arredamento dona carattere ed eleganza al materasso. Un rivestimento pensato per chi cerca un riposo naturale con un'estetica raffinata.



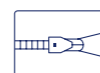
MOTORE



MANUALE



FISSA



# SALUS



## EQUILIBRATO

**CODICE:** 26BESLE | CO

**CODICE:** DOPPIA PORTANZA | 26BESL2P | CO

### 1 | TESSUTO NATUR

Il tessuto NATUR unisce comfort, stile e attenzione all'ambiente. Realizzato con Micro Tencel™ Lyocell di Lenzing, canapa e cotone riciclato, offre una superficie morbida, fresca, traspirante e piacevole al tatto.

### 2 | GAIA® VERDE

Memory foam ad alta densità, di origine naturale. È accogliente, fresco e resistente nel tempo.

### 3 | LYMPHA HR

Materiale microcellulare ottenuto con materie prime di origine vegetale per un elevato comfort.

### 4 | X-FOAM

Ergonomico e resistente, traspirante e portante.

### 5 | X-FOAM PORTANTE

Ergonomico e resistente, traspirante e portante.

### 6 | FASCIA PERIMETRALE

Fascia perimetrale in tessuto d'arredamento. Pannello inferiore in tessuto antiscivolo per impedire lo spostamento del materasso sulla rete.



1 2 3 4 5 **6** 7 8 9 10 ~ 23 CM  
MORBIDO EQUILIBRATO SOSTENUTO ALTEZZA



### NATUR

Realizzato con Micro Tencel™ Lyocell di Lenzing, canapa e cotone riciclato,



### LYMPHA HR

Materiale microcellulare a portanza variabile, ottenuto da materie prime di origine naturale, capace di regalare una piacevole sensazione di relax e comfort.



### GAIA® VERDE

Memory foam ottenuto dall'acqua e da materie prime che derivano da fonti rinnovabili come la soia; risulta accogliente, resistente e con ottime caratteristiche di traspirabilità.



# SALUS



## SOSTENUTO

**CODICE:** 26BESLS | CO

**CODICE:** DOPPIA PORTANZA | 26BESL2P | CO

### 1 | TESSUTO NATUR

Il tessuto NATUR unisce comfort, stile e attenzione all'ambiente. Realizzato con Micro Tencel™ Lyocell di Lenzing, canapa e cotone riciclato, offre una superficie morbida, fresca, traspirante e piacevole al tatto.

### 2 | GAIA® VERDE

Memory foam ad alta densità, di origine naturale. È accogliente, fresco e resistente nel tempo.

### 3 | LYMPHA HD

Materiale microcellulare ottenuto con materie prime di origine vegetale per un elevato comfort.

### 4 | X-FOAM

Ergonomico e resistente, traspirante e portante.

### 5 | X-FOAM ACCOGLIENTE

Con fori trasversali per la traspirazione. Ergonomico e resistente, traspirante ed accogliente.

### 6 | FASCIA PERIMETRALE

Fascia perimetrale in tessuto d'arredamento. Pannello inferiore in tessuto antiscivolo per impedire lo spostamento del materasso sulla rete.



1 2 3 4 5 6 **7** 8 9 10 ~ 23 CM  
MORBIDO EQUILIBRATO SOSTENUTO ALTEZZA



### LYMPHA HR

Materiale microcellulare a portanza variabile, ottenuto da materie prime di origine naturale, capace di regalare una piacevole sensazione di relax e comfort.



### NATUR

Realizzato con Micro Tencel™ Lyocell di Lenzing, canapa e cotone riciclato,



### GAIA® VERDE

Memory foam ottenuto dall'acqua e da materie prime che derivano da fonti rinnovabili come la soia; risulta accogliente, resistente e con ottime caratteristiche di traspirabilità.



# OPTIMA



## MATERASSO IN LATTICE 100% NATURALE

CODICE: 24BEOP | NT

Optima è un materasso in lattice di origine 100% naturale. La schiuma di lattice naturale, proveniente dal fusto dell'Hevea Brasiliensis, è caratterizzata da una struttura indeformabile ad alveoli che la rende elastica. Il disegno della struttura è progettato a cubotti per aumentare la traspirazione e l'igiene. La foratura impedisce la proliferazione di batteri. Optima offre un comfort ideale per qualsiasi esigenza di riposo.

### 1 | NATURAL TENCEL

Tessuto stretch naturale, ecocompatibile, resistente, elastico e traspirante.



### 2 | TRILOGY

Imbottitura Trilogy, climatizzata in 3 strati di fibre naturali di cotone organico, lana merino e tecnofibra per disperdere l'umidità.

### 3 | LATTICE 100% NATURALE OPTIMA

Schiuma in lattice 100% naturale per un prodotto elastico, duraturo, ergonomico ed accogliente; si adatta a qualsiasi corporatura.

### 4 | ORIGINE NATURALE

Il marchio "100% Origine Naturale" sulla struttura attesta l'utilizzo di soli componenti naturali.

### 5 | STRUTTURA CON FORI PASSANTI

La lavorazione della lastra con fori passanti mantiene un elevato livello di aerazione.

### 6 | FASCIA PERIMETRALE

Fascia traspirante 3D provvista di doppia zip con 5 comode maniglie.



1 2 3 4 **5** 6 7 8 9 10 ~ 22 CM  
MORBIDO EQUILIBRATO SOSTENUTO ALTEZZA



# MAXIMA



## MATERASSO IN LATTICE

**CODICE:** 24BEMX | NT

La struttura in lattice misto (naturale e sintetico) del Maxima, dalle caratteristiche ergonomiche eccezionali, garantisce comfort assoluto e indeformabilità. La sua conformazione ad alveoli rende la schiuma di lattice confortevolmente elastica. La portanza a 7 zone differenziate e le diverse sagomature anatomiche forniscono il giusto sostegno al corpo e agiscono in maniera selettiva riducendo la pressione nei punti di contatto.

### 1 | NATURAL TENCEL

Tessuto stretch naturale, ecocompatibile, resistente, elastico e traspirante.



### 2 | TRILOGY

Preziosa imbottitura composta da tre strati differenti in fibre naturali ed ecocompatibili: cotone organico, lana merino e tecnofibra che lavorano simultaneamente per ricreare un perfetto clima per il riposo.

### 3 | LATTICE

Materiale elastico, confortevole, traspirante; contrasta la proliferazione di batteri e acari della polvere.

### 4 | ZONE A PORTANZA DIFFERENZIATA

La struttura con alveoli di diverse dimensioni offre 7 zone di portanza differenziata.

### 5 | ZONA SPALLE

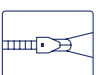
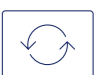
La particolare lavorazione consente un migliore accoglimento nella zona spalle.

### 6 | FASCIA PERIMETRALE

Fascia traspirante 3D provvista di doppia zip con 5 comode maniglie.



1 2 3 4 5 **6** 7 8 9 10 ~ 22 CM  
MORBIDO EQUILIBRATO SOSTENUTO ALTEZZA





# LINEA YOUNG

*materassi*

Bedding Young è la linea di materassi dal carattere fresco e casual, pensata per chi cerca qualità, praticità e uno stile contemporaneo. Disponibile anche arrotolata, interpreta il comfort in modo smart e dinamico.

I tessuti ispirati al jeans donano alla collezione un'identità giovane e distintiva, mentre le strutture performanti e i rivestimenti di qualità assicurano sostegno, affidabilità e benessere nel tempo.

Una linea che veste il riposo con personalità. E lo fa con la naturalezza di un grande classico: il denim.



# SALOPETTE FISSO



CODICE: FISSO | 26BESALF | FI

CODICE: ARROTOLATO | 26BESALFA | FI



Materasso non sfoderabile composto da un primo strato in MemoFeel che favorisce l'accoglienza e allevia i punti di pressione, con molleggio 800 molle insacchettate indipendenti in acciaio temperato, racchiuse tra due strati di X-Foam verde ergonomico e resistente. Offre comfort e sostegno accoglienti, favorendo una corretta distribuzione del peso e un riposo equilibrato.



**materasso vendibile anche arrotolato**

1 2 3 4 5 6 **7** 8 9 10  
MORBIDO EQUILIBRATO SOSTENUTO

~ 23 CM  
ALTEZZA



## 1 | MEMOFEEL

Materiale che si adatta perfettamente al profilo del corpo allevia le pressioni durante il sonno e riduce i movimenti involontari notturni.

## 2 | X-FOAM VERDE

Ergonomico e resistente, traspirante ed accogliente.

## 3 | MOLLEGGIO 800

800 molle pocket insacchettate in acciaio temperato a 7 zone lavorano in totale autonomia sostenendo il corpo in modo differenziato.

## 4 | X-FOAM VERDE

Ergonomico e resistente, traspirante ed accogliente.




## RIVESTIMENTO

Il rivestimento unisce comfort, resistenza e stile contemporaneo. Il pannello superiore in tessuto SEA ipoallergenico offre una piacevole sensazione di morbidezza e benessere, mentre la fascia perimetrale dona una maggiore struttura al rivestimento. L'estetica richiama il fascino autentico del jeans, per un look moderno e distintivo. Il pannello inferiore in tessuto antiscivolo per impedire lo spostamento del materasso sulla rete.

## IMBOTTITURA

Imbottitura pannello superiore realizzata in foam e soffice fibra ipoallergenica e traspirante. Questo materiale presenta un'ottima resilienza, contribuendo a ottimizzare la risposta elastica del materasso.



# SALOPETTE SFODERABILE



CODICE: SFODERABILE | 26BESALS | SO  
CODICE: SFODERABILE ARROTOLATO | 26BESALSA | SO



Materasso sfoderabile composto da un primo strato in MemoFeel che favorisce l'accoglienza e allevia i punti di pressione, con molleggio 800 molle insacchettate indipendenti in acciaio temperato, racchiuse tra due strati di X-Foam verde ergonomico e resistente. Offre comfort e sostegno accoglienti, favorendo una corretta distribuzione del peso e un riposo equilibrato. Rivestimento sfoderabile.

**materasso vendibile anche arrotolato**

1 2 3 4 5 6 **7** 8 9 10  
MORBIDO EQUILIBRATO SOSTENUTO



pannello superiore



fascia perimetrale



~ 24 CM

ALTEZZA

## 1 | MEMOFEEL

Materiale che si adatta perfettamente al profilo del corpo allevia le pressioni durante il sonno e riduce i movimenti involontari notturni.

## 2 | X-FOAM VERDE

Ergonomico e resistente, traspirante ed accogliente.

## 3 | MOLLEGGIO 800

800 molle pocket insacchettate in acciaio temperato a 7 zone lavorano in totale autonomia sostenendo il corpo in modo differenziato.

## 4 | X-FOAM VERDE

Ergonomico e resistente, traspirante ed accogliente.




## RIVESTIMENTO

Il rivestimento unisce comfort, resistenza e stile contemporaneo. Il pannello superiore in tessuto SEA ipoallergenico offre una piacevole sensazione di morbidezza e benessere, mentre la fascia perimetrale dona una maggiore struttura al rivestimento. L'estetica richiama il fascino autentico del jeans, per un look moderno e distintivo. Il pannello inferiore in tessuto antiscivolo per impedire lo spostamento del materasso sulla rete.

## IMBOTTITURA

Imbottitura pannello superiore realizzata in foam e soffice fibra ipoallergenica e traspirante. Questo materiale presenta un'ottima resilienza, contribuendo a ottimizzare la risposta elastica del materasso.



# BLUE J

CODICE: 26BEBLJ | CO  
CODICE: ARROTOLATO | 26BEBLJA | CO



Materasso con struttura a doppio strato in Memofeel HD nello strato superiore, capace di adattarsi con precisione al profilo corporeo, distribuire le pressioni e limitare i micro-movimenti notturni. Il supporto è affidato a uno strato in X-Foam ergonomico, resistente, traspirante e sostenuto.

**materasso vendibile anche arrotolato**

1 2 3 4 5 6 7 **8** 9 10  
MORBIDO EQUILIBRATO SOSTENUTO



~ 24 CM  
ALTEZZA




## 1 | MEMOFEEL HD

Materiale che si adatta perfettamente al profilo del corpo allevia le pressioni durante il sonno e riduce i movimenti involontari notturni.


## 2 | X-FOAM

Ergonomico e resistente, traspirante e sostenuto.



## RIVESTIMENTO

Il rivestimento sfoderabile a contatto unisce comfort, resistenza e stile contemporaneo. Il pannello superiore in tessuto SEA ipoallergenico offre una piacevole sensazione di morbidezza e benessere, mentre la fascia perimetrale dona una maggiore struttura al rivestimento. L'estetica richiama il fascino autentico del jeans, per un look moderno e distintivo. Il pannello inferiore in tessuto antiscivolo per impedire lo spostamento del materasso sulla rete.



# IDILLIUM EXTRA

CODICE: 24BEIDX | FI



700 molle indipendenti in acciaio temperato e suddivise in 7 zone di portanza differenziata racchiuse nel sistema Box in X-Foam garantiscono un ottimo sostegno; lo strato in MemoFeel in abbinamento al molleggio riduce i punti di pressione permettendo alla colonna vertebrale di allungarsi in modo più naturale.

**materasso vendibile anche arrotolato**

1 2 3 4 5 6 **7** 8 9 10  
MORBIDO EQUILIBRATO SOSTENUTO



~ 25 CM  
ALTEZZA



## 1 | RIVESTIMENTO SEA

Rivestimento in tessuto SEA ipoallergenico offre una piacevole sensazione di morbidezza e benessere.

## 2 | FIBRA IPOALLERGENICA

L'imbottitura è realizzata in soffice fibra ipoallergenica, traspirante ed elastica.

## 3 | MEMOFEEL

Materiale che si adatta perfettamente al profilo del corpo, allevia le pressioni durante il sonno e riduce i movimenti involontari notturni.

## 4 | X-FOAM

Ergonomico e resistente, traspirante e sostenuto.

## 5 | MOLLEGGIO 700

700 molle pocket indipendenti insacchettate a 7 zone di portanza differenziata che lavorano in completa autonomia.

## 6 | FASCIA PERIMETRALE

Fascia perimetrale in tessuto d'arredamento jeans.



## RIVESTIMENTO

Rivestimento in tessuto SEA ipoallergenico offre una piacevole sensazione di morbidezza e benessere. Fascia perimetrale in tessuto d'arredamento.

## IMBOTTITURA

### FIBRA IPOALLERGENICA

L'imbottitura è realizzata in soffice fibra ipoallergenica, traspirante ed elastica.



# IDILLIUM

CODICE: 24BEID | FI



700 molle indipendenti in acciaio temperato e suddivise in 7 zone di portanza differenziata racchiuse nel sistema Box in X-Foam garantiscono un ottimo sostegno; lo strato in MemoFeel in abbinamento al molleggio riduce i punti di pressione permettendo alla colonna vertebrale di allungarsi in modo più naturale.

**materasso vendibile anche arrotolato**

1 2 3 4 5 6 **7** 8 9 10  
MORBIDO EQUILIBRATO SOSTENUTO



~ 23 CM  
ALTEZZA



## 1 | RIVESTIMENTO SEA

Rivestimento in tessuto SEA ipoallergenico offre una piacevole sensazione di morbidezza e benessere.

## 2 | FIBRA IPOALLERGENICA

L'imbottitura è realizzata in soffice fibra ipoallergenica, traspirante ed elastica.

## 3 | X-FOAM

Ergonomico e resistente, traspirante e sostenuto.

## 4 | MOLLEGGIO 700

700 molle indipendenti insacchettate a 7 zone di portanza differenziata che lavorano in completa autonomia.

## 5 | ZIP PERIMETRALE

Per una migliore sfoderabilità.



## RIVESTIMENTO

Rivestimento in tessuto SEA ipoallergenico offre una piacevole sensazione di morbidezza e benessere.

## IMBOTTITURA

**FIBRA IPOALLERGENICA**  
L'imbottitura è realizzata in soffice fibra ipoallergenica, traspirante ed elastica.





# COMPLEMENTI PER IL RIPOSO

*guanciali e topper*

Il letto, considerato nella sua complessità, è un sistema in cui interagiscono diverse componenti, ognuna delle quali svolge un suo ruolo e incide sulla qualità complessiva del riposo. Bedding ha sviluppato una gamma di componenti e accessori per il sistema letto, versatili e di pratico utilizzo, realizzati con materiali di pregio e alta tecnologia. La gamma di guanciali è studiata per offrire il giusto supporto anatomico modulato su diverse esigenze, così da agire positivamente su tensioni muscolari e disturbi del sonno.



**L'intera gamma  
di guanciali Bedding  
viene realizzata  
secondo rigorosi principi.**

Impiego di foam HR (High Resilience) ad alto contenuto tecnologico di ultima generazione ad elevate prestazioni funzionali ottenute tramite processi che utilizzano l'acqua come espandente.

Lavabilità delle schiume come garanzia di igiene (dove previsto).

Materie prime certificate come non nocive per l'uomo e per l'ambiente.

Anime ergonomiche ottenute tramite sagomature in CAD-CAM (Computer Aided Design/Manufacturing) per massimizzare la traspirabilità.

Fodere in materiali traspiranti, tessuti stretch tecnici e tessuti 3D.

Design curato, moderno e attuale.

Mantenimento nella gamma di alcuni dei modelli best seller Bedding.



**TESSUTO 37°**

Tessuto morbido, con trattamento Greenfirst applicato che agisce come agente antiacaro.

Questo trattamento antibatterico naturale, ottenuto estraendo i principi attivi di limone, lavanda, eucalipto e gerani, contrasta la formazione di muffe, batteri ed acari.

È naturalmente privo di additivi chimici, tracciabile ed eco-compatibile.




**INSERTI 3D**

Le fodere disponibili sui nuovi guanciali sono in tessuto 37° con inserti laterali "Blu Bedding" in tessuto 3D, uno speciale sistema traspirante che elimina l'umidità, assicura un ottimo livello di igiene ricreando un microclima ideale per il riposo.

**TESSUTO MEDIBED**

I guanciali classici Bedding sono rivestiti in tessuto Medibed, un morbido stretch ipoallergenico, traspirante, resistente e piacevole al tatto. Composto da un mix di viscosa (pregiato filato ottenuto da cellulosa di origine naturale, morbido e lucente) e fibra poliestere (elastica, anallergica e resistente), è lavabile a 60° C. La versione per il modello Pupillo è 100% poliestere.



# PIN UP

**CODICE:** RGSPRNGM



È un guanciale con sofficià media progettato per garantire il giusto equilibrio tra comfort, supporto ed ergonomia. All'interno è presente una particolare struttura composta da 60 micromolle indipendenti e insacchettate singolarmente, che reagiscono in modo elastico e progressivo al peso, assicurando un sostegno stabile per testa e collo e aiutando a mantenere una posizione corretta durante il riposo. L'imbottitura è realizzata in fibra cava vergine non siliconata, studiata per offrire accoglienza e morbidezza, mentre la fodera in twill di cotone 100% regala al guanciale una sensazione naturale e piacevole al tatto. Grazie alla sua struttura tecnica, questo cuscino garantisce ottima resilienza, buona traspirabilità e prestazioni che rimangono costanti nel tempo. Inoltre, è dotato delle certificazioni OEKO-TEX® Standard 100 Classe II ed ErgoCert 4 stelle, a garanzia di sicurezza e qualità.



**50x80 CM**      **13 CM**  
DIMENSIONI      SPESSORE

## RIVESTIMENTO NATUR

Twill di cotone 100%.



# LAVAMÌ GREEN

**CODICE:** BEGULVG95 - **CODICE:** BEGULVG13 - **CODICE:** BEGULVG15

Il guanciale in MemoFeel HD, materiale viscoelastico di origine naturale e schiumato ad acqua, si modella al profilo del capo, evitando punti di compressione ed accoglie la testa e le spalle. Dona una piacevole sensazione di freschezza, è lavabile a 30° e non contiene sostanze nocive per l'uomo.



## CLASSICO

Classico profilo a saponetta con superficie massaggiante per chi dorme supino o prono.

**70x40 CM**  
DIMENSIONI  
**9,5 CM**  
**13 CM**  
**15 CM**  
SPESSORI



## CERVICALE

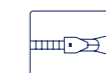
**CODICE:** BEGULVGC

Profilo a doppia onda con superficie massaggiante per chi dorme supino o sul fianco.

**70x40 CM**      **13 CM**  
DIMENSIONI      SPESSORE

## RIVESTIMENTO 37°

Il tessuto 37° è trattato con una speciale tecnologia per minimizzare il livello di umidità sulla pelle ed ha una buona capacità antimicotica, batteriostatica e antiacaro.



# PUPILLO

**CODICE:** 26PFGUPUPS | **SAPONETTA** - **CODICE:** 26PFGUPUPC | **CERVICALE**

I guanciali Pupillo sono realizzati in MemoFeel, materiale che assicura un sostegno ottimale per il capo e le vertebre cervicali. Sono sfoderabili con il rivestimento in morbido tessuto anallergico Medibed, studiato per garantire igiene e traspirabilità nel tempo.

## CLASSICO

Guanciale in MemoFeel dalla forma tradizionale, sostiene il capo e le vertebre cervicali.

**73x43 CM**      **13 CM**  
DIMENSIONI      SPESSORE



## CERVICALE

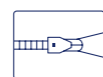
Guanciale cervicale in MemoFeel a doppia onda, sostiene il capo e le vertebre cervicali e riduce al minimo i punti di pressione: ideale per chi riposa supino o sul fianco.

**68x42 CM**      **13 CM**  
DIMENSIONI      SPESSORE



## RIVESTIMENTO MEDIBED

Rivestimento in morbido tessuto Medibed, anallergico, traspirante, resistente e piacevole al tatto.



# BLUE AVATAR

**CODICE:** 26PFGUBAV

Guanciale in materiale viscoelastico con struttura a cellula aperta, progettato per un sostegno accogliente. Questo memory a bassa resilienza e lento ritorno, si adatta delicatamente a testa e collo, mentre la superficie ad effetto massaggiante regala una piacevole sensazione di benessere durante il riposo.



**72x42 CM**      **13 CM**  
DIMENSIONI      SPESSORE

## RIVESTIMENTO BioTune

Il tessuto BioTune, sviluppato con tecnologia BioSynt, è progettato per favorire l'equilibrio dell'attività elettromagnetica del corpo, grazie alla presenza di filati conduttivi con una speciale struttura cristallina. Contribuisce a ridurre l'impatto delle radiazioni elettromagnetiche e a migliorare la qualità del riposo.



# ORIENTE

CODICE: 26PFGUORI



Il guanciale Oriente è realizzato con una nuova schiuma viscoelastica che utilizza polioli bio-based, ottenuti da oli e attivatori di origine vegetale, alternativa naturale agli agenti chimici tradizionali. Questa tecnologia consente di ridurre l'impatto ambientale durante il ciclo produttivo, mantenendo inalterate le prestazioni delle schiume viscoelastiche e garantendo comfort elevato e sostegno ergonomico per testa e collo, grazie alla sua capacità di adattarsi alla forma del corpo.



**73x43 CM**      **14 CM**  
DIMENSIONI      SPESSORE

## RIVESTIMENTO NATUR

Filato di alta qualità e a basso impatto ambientale, composto principalmente da Micro Tencel™ Lyocell di Lenzing, canapa e cotone riciclato. Il Tencel™, ottenuto da fonti sostenibili e prodotto a ciclo chiuso, rende il tessuto morbido e liscio. La canapa, coltivata in Belgio con metodi ecocompatibili, dona naturalezza, leggerezza e traspirabilità. Le fibre di cotone multicolore completano il tessuto con un tocco di colore unico.



# NORDIC

CODICE: 26PFGUNRD

Guanciale composto da una base in M.F. Mind Foam e da uno strato superiore in PolarGelfoam®, innovativa schiuma poliuretanicata progettata per offrire una piacevole sensazione di freschezza e un efficace controllo della temperatura durante il riposo. PolarGelfoam® migliora il comfort termofisiologico, riducendo l'accumulo di calore e umidità grazie alle sue proprietà idrotermiche e all'equilibrio tra caratteristiche idrofiliche e idrofobiche. La struttura a celle aperte favorisce la circolazione dell'aria e la dispersione dell'umidità prodotta dal corpo, mantenendo il guanciale asciutto e confortevole.



**72x42 CM**      **12 CM**  
DIMENSIONI      SPESSORE

## RIVESTIMENTO ICON

Tessuto in filato di alta qualità, resistente e facilmente lavabile, è arricchito da un raffinato motivo grafico nei toni del beige e dell'azzurro chiaro.



# PIUMOTTO

**CODICE:** BEGUIU10 - **CODICE:** BEGUIU12  
**CODICE:** BEGUIU

Guanciale in 100% schiuma di lattice, caratterizzato da una notevole elasticità. Profilo tradizionale a saponetta alveolato per una perfetta aerazione.

**70x40 CM** — **10 CM**  
**75x45 CM** — **12 CM**  
**73x43 CM** — **14 CM**

DIMENSIONI      SPESSORI



# CAMOMILLO

**CODICE:** BEGUCAM

Guanciale in 100% schiuma di lattice, caratterizzato da una notevole elasticità. Profilo cervicale a doppia onda che si adatta alle caratteristiche anatomiche individuali con alveoli che garantiscono una perfetta aerazione.

**68x43 CM**      **12 CM**

DIMENSIONI      SPESSORE



## RIVESTIMENTO MEDIBED

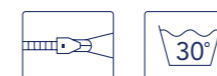
Rivestimento in morbido tessuto Medibed, anallergico, traspirante, resistente e piacevole al tatto.



# ROLLOFIL

**CODICE:** BEGURF

Guanciale in rollfil, imbottito in fiocco di fibra cava anallergica ad effetto piumino, soffice e vaporoso. Si adatta al capo e grazie all'elevata resilienza ritorna alla forma originale. La quantità di imbottitura presente all'interno della fodera è personalizzabile a piacere grazie alla pratica cerniera. Totalmente lavabile a 30°.



**50x80 CM**

DIMENSIONI

## RIVESTIMENTO

Rivestimento in 100% cotone.

# FIBER

**CODICE:** BXGUFIBS

Il guanciale, realizzato in fibra ipoallergenica, presenta una forma tradizionale e dona un'estrema sensazione di accoglienza e leggerezza.

**72x39 CM**      **13 CM**  
DIMENSIONI      SPESSORE

## RIVESTIMENTO

Rivestimento in misto cotone traspirante.

## ERGOLOMBARE

**CODICE:** BEGUERGL

Supporto lombare anatomico in MemoFeel che aiuta a ridurre le pressioni nella zona della schiena durante la seduta, prevenendo dolori alla regione lombare e infiammazioni del nervo sciatico. Ideale in auto e in ufficio. Rivestimento in materiale 3D ad alta traspirazione.



**36x8,5x33 CM**

DIMENSIONI

## ERGOCERVICALE

**CODICE:** BEGUERGC

Elemento posturale cervicale in MemoFeel, ideale per il sostegno e il rilassamento delle vertebre cervicali. La particolare forma anatomica si adatta ad ogni postura e mantiene l'elemento nella corretta posizione. Rivestimento in materiale 3D ad alta traspirazione.



**28x25x10 CM**

DIMENSIONI

## ERGOGAMBE

**CODICE:** BEGUERGG



Elemento posturale dal design ergonomico, progettato per essere posizionato tra le gambe durante il riposo sul fianco, favorendo l'allineamento della colonna vertebrale e la circolazione sanguigna; ideale per contrastare la sciatica, il dolore lombare, alle anche o alle articolazioni. Struttura in MemoFeel termosensibile, si modella perfettamente al profilo del corpo. Dotato di morbida fodera in tessuto stretch con cerniera. Lavabile in lavatrice a 30°.



**26x14x20 CM**

DIMENSIONI





# INSERTO STRONG

CODICE: 24BEINSTR | CO

Inserto in X-Foam HD con rivestimento anti-slip, modifica la portanza del materasso aumentandone la rigidità e donando maggiore sostegno al corpo durante il riposo.



~ 1 CM  
SPESSORE

## X-FOAM HD

X-Foam ad altissima densità che offre un sostegno superiore. Ergonomico e resistente, con la sua particolare conformazione a cellula aperta è garanzia di traspirabilità e freschezza.

## TESSUTO ANTISCIVOLO

Tessuto antiscivolo per impedire lo spostamento dell'inserto sul materasso.



# COMFORT SOFT TOUCH

IN MEMOFEEL

CODICE: 22BETRST | OP

Topper costituito da rivestimento in tessuto Optical, accogliente MemoFeel trapuntato a contatto col tessuto e imbottitura in cotone.



## MEMOFEEL

Il MemoFeel possiede l'eccezionale proprietà di adattarsi e modellarsi perfettamente alle diverse corporature, alleviando le pressioni durante il sonno e riducendo i movimenti involontari notturni.

## TESSUTO OPTICAL

Tessuto a nido d'ape, in morbida e fresca viscosa e traspirante, con trattamento naturale GreenFirst, aiuta la dispersione dell'umidità corporea, ipoallergenico ed antiacaro. Rivestimento lavabile a secco delicato.

## IMBOTTITURA IN COTONE

Speciale imbottitura contenente cotone organico, coltivato senza l'uso di sostanze nocive per l'uomo e per l'ambiente. Dona una piacevole sensazione di freschezza, non trattiene la polvere e previene la proliferazione degli acari.



~ 3 CM  
SPESSORE



ELASTICI PER IL FISSAGGIO

# COMFORTOP

IN X-FOAM SUPER SOFT

CODICE: 22BETR00 | OP

Topper costituito da rivestimento in tessuto Optical, accogliente X-Foam SuperSoft trapuntato a contatto col tessuto e imbottitura in cotone.



## X-FOAM SUPER SOFT

La struttura dona una sensazione di morbidezza, comfort ed un piacevole senso di avvolgimento e protezione.

## TESSUTO OPTICAL

Tessuto a nido d'ape, in morbida e fresca viscosa e traspirante, con trattamento naturale GreenFirst, aiuta la dispersione dell'umidità corporea, ipoallergenico ed antiacaro. Rivestimento lavabile a secco delicato.

## IMBOTTITURA IN COTONE

Speciale imbottitura contenente cotone organico, coltivato senza l'uso di sostanze nocive per l'uomo e per l'ambiente. Dona una piacevole sensazione di freschezza, non trattiene la polvere e previene la proliferazione degli acari.



~ 3 CM  
SPESSORE



ELASTICI PER IL FISSAGGIO

# TOPPER VICTORIA

IN X-FOAM SUPERSOFT

CODICE: 25BETOVCT | FI

Topper costituito da rivestimento in tessuto Natural Tencel, accogliente X-Foam Super Soft e imbottitura in Super Soft e fibra ipoallergenica.



## X-FOAM SUPER SOFT

La struttura dona una sensazione di morbidezza, comfort ed un piacevole senso di avvolgimento e protezione.

## TESSUTO NATURAL TENCEL

Tessuto che si ottiene dalla fusione del puro cotone con la fibra naturale Tencel che deriva dall'eucalipto. Per questo è un tessuto naturale ed ecocompatibile, particolarmente apprezzato per la sua freschezza ed elasticità. E' infatti un tessuto stretch, la cui composizione lo rende particolarmente traspirante e adatto ad assorbire l'umidità in eccesso durante il riposo.

## IMBOTTITURA SUPER SOFT e FIBRA IPOALLERGENICA

Dona una piacevole sensazione di morbidezza, comfort e traspirazione.



~ 3 CM  
SPESSORE



ELASTICI PER IL FISSAGGIO

# TOPPER SIRIUS

IN X-FOAM SUPER SOFT

CODICE: 25BETOSRS | FI

Topper costituito da rivestimento in tessuto Luxury Viscosa, accogliente X-Foam Super Soft e imbottitura in Super Soft e fibra ipoallergenica.



HEIQ  
SMART TEMP

## X-FOAM SUPER SOFT

La struttura dona una sensazione di morbidezza, comfort ed un piacevole senso di avvolgimento e protezione.

## TESSUTO LUXURY VISCOSA

Tessuto elegante, con trattamento HEIQ Smart Temp ad azione termoregolatrice che garantisce freschezza e massimo benessere.

## IMBOTTITURA SUPER SOFT e FIBRA IPOALLERGENICA

Dona una piacevole sensazione di morbidezza, comfort e traspirazione.



~ 3 CM  
SPESSORE



ELASTICI PER IL FISSAGGIO

# TOPPER AUROR

IN X-FOAM SUPERSOFT

CODICE: 24BETOPSEN | FI

Topper costituito da rivestimento in tessuto Sensity, accogliente X-Foam Super Soft e imbottitura in Super Soft e fibra ipoallergenica.



## X-FOAM SUPER SOFT

La struttura dona una sensazione di morbidezza, comfort ed un piacevole senso di avvolgimento e protezione.

## TESSUTO SENSITY

Tessuto progettato da Bedding, assicura massima freschezza. Caratterizzato dal trattamento Purotex contrasta allergie ed asma per mezzo degli speciali batteri probiotici incapsulati nelle fibre, con funzione antimicrobica.

## IMBOTTITURA SUPER SOFT e FIBRA IPOALLERGENICA

Dona una piacevole sensazione di morbidezza, comfort e traspirazione.



ELASTICI PER IL FISSAGGIO

~ 3 CM

SPESSORE



# WETFREE BUBBLE

IN BUBBLE FOAM HR60

CODICE: 25BETOPBB | WF

Topper costituito da rivestimento in tessuto Wetfree, con struttura in innovativo Bubble Foam HR60 a contatto con il tessuto.



## BUBBLE FOAM HR60

Schiuma di ultima generazione ad elevata densità e resilienza per un accoglimento lieve ed una piacevole sensazione di leggerezza.

## TESSUTO WETFREE

Il rivestimento in WetFree in fibre naturali Tencel™ Lyocell è antistatico, anti-pilling ed assorbe l'umidità in eccesso.

## RIVESTIMENTO SFODERABILE

~ 5 CM

SPESSORE



STRATO INFERIORE IN  
TESSUTO ANTISCIVOLO



# WETFREE MEMORY

IN MEMOFEEL

CODICE: 25BETOPM | WF

Topper costituito da rivestimento in tessuto Wetfree, in accogliente Memofeel a contatto con il tessuto.



## MEMOFEEL

Il MemoFeel possiede l'eccezionale proprietà di adattarsi e modellarsi perfettamente alle diverse corporature, alleviando le pressioni durante il sonno e riducendo i movimenti involontari notturni.

## TESSUTO WETFREE

Il rivestimento in WetFree in fibre naturali Tencel™ Lyocell è antistatico, anti-pilling ed assorbe l'umidità in eccesso.

## RIVESTIMENTO SFODERABILE

~ 5 CM

SPESSORE



STRATO INFERIORE IN  
TESSUTO ANTISCIVOLO




COPRIMATERASSO E COPRIGUANCIALE

## COMFORT

Coprimerasso e coprighuancia in tessuto stretch progettato per adattarsi perfettamente alla superficie del materasso. Offre una piacevole morbidezza al tatto, favorisce la traspirazione e contribuisce a mantenere una sensazione di freschezza durante il riposo.



**CODICE:** 26PFCMCMF | **COPRIMATERASSO**  
**CODICE:** 26PFCGCMF | **COPRIGUANCIALE**



COPRIMATERASSO E COPRIGUANCIALE

## E-LETTO

Coprimerasso e coprighuancia in tessuto realizzato in cotone e lino, fibre naturali apprezzate per freschezza e traspirabilità, e fibra. Il cotone dona morbidezza e comfort a contatto con la pelle, mentre il lino garantisce resistenza e una naturale capacità di regolare la temperatura.



**CODICE:** 26PFCMELE | **COPRIMATERASSO**  
**CODICE:** 26PFCGELE | **COPRIGUANCIALE**



COPRIMATERASSO E COPRIGUANCIALE

## URBAN

Coprimerasso e coprighuancia in tessuto antiacaro composto da cotone e fibra. Traspirante e ipoallergenico, aiuta a proteggere il materasso, contribuendo a un ambiente di riposo più fresco e salutare.



**CODICE:** 26PFCMURB | **COPRIMATERASSO**  
**CODICE:** 26PFCGURB | **COPRIGUANCIALE**



COPRIMATERASSO E COPRIGUANCIALE

## SIBERIA

Coprimerasso e coprighuancia in filato Fresh che regala una piacevole sensazione di freschezza avvolgente, favorendo un riposo più confortevole e rigenerante. Naturalmente fresco al tatto, distribuisce un delicato effetto rinfrescante su tutta la superficie, aiutando il corpo a mantenere una temperatura ideale durante la notte.



**CODICE:** 26PFCMSBR | **COPRIMATERASSO**  
**CODICE:** 26PFCGSBR | **COPRIGUANCIALE**



# SUPPORTI ERGONOMICI

*reti e accessori*

Una corretta postura è il requisito fondamentale per un buon riposo. È importante che il materasso, scelto in base a caratteristiche fisiche ed abitudini, venga abbinato ad un supporto in grado di esaltarne le caratteristiche di accoglimento e sostegno, nonché la durata nel tempo.

Bedding propone un'ampia gamma di supporti ergonomici a doghe elastiche studiate per interagire con il materasso ed offrire un supporto adeguato.

La combinazione tra materasso e supporto crea un sistema che si adatta perfettamente alla persona, distribuisce efficacemente il peso del corpo ed assicura un riposo rigenerante.



# CYBER-REST

CODICE: 26PFRECYB | MT

## MOTORE A SCOMPARSA

Rete motorizzata caratterizzata da un motore 5 snodi ultra piatto a scomparsa completamente integrato nella struttura che rende superflui i leveraggi in metallo. Ammortizzatori in SEBS® con 28 doghe asolate in zona spalle. Interni snodati in polipropilene riciclato e 100% riciclabile brevettato. Particolarmente indicata per l'installazione in qualsiasi tipo di letto contenitore.



PROFILO  
**70x25 mm in legno di faggio massello**

- Set piedi legno incluso nel prezzo della rete. Per rete matrimoniale, 5° piede incluso nel prezzo.
- Altezze disponibili rete finita 30-35-40 cm
- Kit motore incluso nel prezzo con radiocomando wireless



REGOLATORI DI RIGIDITÀ IN ZONA LOMBARE

Regolatori di rigidità presenti nella zona lombare, con pratica indicazione del grado di rigidità delle doghe.



VERSIONE MATRIMONIALE



MOTORE A SCOMPARSA CON RADIOCOMANDO WIRELESS



FERMA MATERASSO DI SERIE IN ZONA PIEDI



LONGHERONE FRONTALE  
Personalizzato con logo del brand inciso.

### Adatta per materassi:



I prezzi indicati sono comprensivi di gambe, obbligatorie nel pacchetto rete, e per la versione motore anche di radiocomando wireless. Per rete matrimoniale in legno, 5° piede incluso nel prezzo. Per reti metalliche, è consigliabile l'utilizzo del 5° piede centrale per reti con larghezza superiore a cm 160.

# MAJESTY

CODICE: 26PFREMAJ | MT

Innovativa rete senza doghe! Cinque soffici piani di appoggio in foam rivestiti con pregiato tessuto 3d sostenuti da resistenti supporti in legno. Dona maggiore sostegno al materasso. Interni snodati in polipropilene riciclato e 100% riciclabile brevettato. Design innovativo. Qualità Made in Italy.



PROFILO  
**70x25 mm in legno di faggio massello**

- Set piedi legno incluso nel prezzo della rete. Per rete matrimoniale, 5° piede incluso nel prezzo.
- Altezze disponibili rete finita 30-35-40 cm
- Kit motore incluso nel prezzo con radiocomando wireless
- Gestione movimentazione rete tramite radiocomando wireless e app Furnimove



MOTORE CON RADIOCOMANDO WIRELESS



LONGHERONE FRONTALE  
Personalizzato con logo del brand inciso.

I prezzi indicati sono comprensivi di gambe, obbligatorie nel pacchetto rete, e per la versione motore anche di radiocomando wireless. Per rete matrimoniale in legno, 5° piede incluso nel prezzo. Per reti metalliche, è consigliabile l'utilizzo del 5° piede centrale per reti con larghezza superiore a cm 160.

### Adatta per materassi:



# SYN-ACTION

CODICE: 26PFRESYN | FS - 26PFRESYN | MT

Resistenti portadoghe in Hytrel® regolabili in due differenti livelli di rigidità a seconda delle proprie esigenze e doghe asolate in zona spalle per la massima traspirabilità. Versione motorizzata con interni snodati in polipropilene riciclato e 100% riciclabile brevettato.



PROFILO  
70x25 mm in legno di faggio massello

- Set piedi legno incluso nel prezzo della rete.  
Per rete matrimoniale, 5° piede incluso nel prezzo.
- Altezze disponibili rete finita 30-35-40 cm
- Kit motore incluso nel prezzo con radiocomando wireless
- Gestione movimentazione rete tramite radiocomando wireless e app Furnimove




LONGHERONE FRONTALE  
Personalizzato con logo del brand inciso.



REGOLATORI DI RIGIDITÀ IN ZONA LOMBARE

Regolatori di rigidità presenti nella zona lombare, con pratica indicazione del grado di rigidità delle doghe.



VERSIONE MATRIMONIALE



MOTORE CON RADIOCOMANDO WIRELESS



FERMA MATERASSO DI SERIE IN ZONA PIEDI

Adatta per materassi:



I prezzi indicati sono comprensivi di gambe, obbligatorie nel pacchetto rete, e per la versione motore anche di radiocomando wireless. Per rete matrimoniale in legno, 5° piede incluso nel prezzo. Per reti metalliche, è consigliabile l'utilizzo del 5° piede centrale per reti con larghezza superiore a cm 160.

# PRO SPA 2.0

CODICE: 26PFREPRO | FS - 26PFREPRO | MT

Grazie al suo particolare portadoghe separato in SEBS® garantisce un molleggio indipendente per ogni singola doga. Versione motorizzata con interni snodati in polipropilene riciclato e 100% riciclabile brevettato.



PROFILO  
70x25 mm in legno di faggio massello

- Set piedi legno incluso nel prezzo della rete.  
Per rete matrimoniale, 5° piede incluso nel prezzo.
- Altezze disponibili rete finita 30-35-40 cm
- Kit motore incluso nel prezzo
- Gestione movimentazione rete tramite radiocomando wireless e app Furnimove



LONGHERONE FRONTALE  
Personalizzato con logo del brand inciso.



AMMORTIZZATORI IN SEBS NON REGOLABILI INDIPENDENTI



VERSIONE MATRIMONIALE



MOTORE CON RADIOCOMANDO WIRELESS



FERMA MATERASSO DI SERIE IN ZONA PIEDI

I prezzi indicati sono comprensivi di gambe, obbligatorie nel pacchetto rete, e per la versione motore anche di radiocomando wireless. Per rete matrimoniale in legno, 5° piede incluso nel prezzo. Per reti metalliche, è consigliabile l'utilizzo del 5° piede centrale per reti con larghezza superiore a cm 160.

Adatta per materassi:



# RESTORE

**CODICE:** 26PFRERST | FS - 26PFRERST | MT

La rete Restore monta il particolare portadoghe "a bottone" in SEBS® ad alta densità, robusto, sicuro e dal disegno innovativo. Versione motorizzata con interni snodati in polipropilene riciclato e 100% riciclabile brevettato.



**PROFILO**  
**70x25 mm in legno di faggio massello**

**TRAVERSO DA 70x25**

- Set piedi legno incluso nel prezzo della rete. Per rete matrimoniale, 5° piede incluso nel prezzo.
- Altezze disponibili rete finita 30-35-40 cm
- Kit motore incluso nel prezzo con radiocomando wireless
- Gestione movimentazione rete tramite radiocomando wireless e app Furnimove



**REGOLATORI DI RIGIDITÀ IN ZONA LOMBARE**

Regolatori di rigidità presenti nella zona lombare, con pratica indicazione del grado di rigidità delle doghe.



**VERSIONE MATRIMONIALE**



**MOTORE CON RADIOCOMANDO WIRELESS**



**FERMA MATERASSO DI SERIE IN ZONA PIEDI**



MOTORE



FISSA



MANUALE



# BODY

**CODICE:** 26PFREBOB

Caratterizzata da un sostegno più deciso, grazie all'utilizzo di giunti flessori più rigidi, garantisce un ottimo supporto ergonomico. Dotata di 26 listelli (versione singola).



**PROFILO**  
**60x30 mm**

- Set piedi legno incluso nel prezzo della rete. Per rete matrimoniale, 5° piede incluso nel prezzo.



**GIUNTI FLESSORI A DOGA DOPPIA**

Giunti flessori basculanti raccordati a supporti in caucciù, per un maggiore accoglimento.



**REGOLATORI DI RIGIDITÀ**

Presenti nella zona lombare, con pratica indicazione del grado di rigidità delle doghe.



**VERSIONE MATRIMONIALE**

**Adatta per materassi:**



I prezzi indicati sono comprensivi di gambe, obbligatorie nel pacchetto rete, e per la versione motore anche di radiocomando wireless. Per rete matrimoniale in legno, 5° piede incluso nel prezzo. Per reti metalliche, è consigliabile l'utilizzo del 5° piede centrale per reti con larghezza superiore a cm 160.

**Adatta per materassi:**



I prezzi indicati sono comprensivi di gambe, obbligatorie nel pacchetto rete, e per la versione motore anche di radiocomando wireless. Per rete matrimoniale in legno, 5° piede incluso nel prezzo. Per reti metalliche, è consigliabile l'utilizzo del 5° piede centrale per reti con larghezza superiore a cm 160.

# WOOD 2.0

**CODICE:** 26PFREWD2 | FS - 26PFREWD2 | MT

Doghe larghe 68 mm permettono un piano di riposo rigido. Disponibile anche con regolatori di rigidità che consentono di variare la portanza nella zona lombare. Versione motorizzata interni snodati in polipropilene riciclato e 100% riciclabile brevettato.



PROFILO

fissa: **70x25 mm in legno di faggio massello**  
motore: **70x25 mm in legno di faggio massello**

- Set piedi legno incluso nel prezzo della rete.  
Per rete matrimoniale, 5° piede incluso nel prezzo.
- Altezze disponibili rete finita 30-35-40 cm
- Kit motore incluso nel prezzo con radiocomando wireless
- Gestione movimentazione rete tramite radiocomando wireless e app Furnimove



**REGOLATORI DI RIGIDITÀ IN ZONA LOMBARÈ**

Regolatori di rigidità presenti nella zona lombare, con pratica indicazione del grado di rigidità delle doghe.



**MOTORE CON RADIOCOMANDO WIRELESS**



**FERMA MATERASSO DI SERIE IN ZONA PIEDI**




MOTORE



FISSA



MANUALE



**Adatta per materassi:**



Molle insacchettate



Molle Bonnell



In memory



In foam

I prezzi indicati sono comprensivi di gambe, obbligatorie nel pacchetto rete, e per la versione motore anche di radiocomando wireless. Per rete matrimoniale in legno, 5° piede incluso nel prezzo. Per reti metalliche, è consigliabile l'utilizzo del 5° piede centrale per reti con larghezza superiore a cm 160.

# LOGIC ULTRA

**CODICE:** 26PFRELGU | FS - 26PFRELGU | MT

Un piano di riposo particolarmente rigido grazie a doghe in faggio di 68 mm. Disponibile anche con regolatori di rigidità che consentono di variare la portanza nella zona lombare. Versione motorizzata interni snodati in polipropilene riciclato e 100% riciclabile brevettato



## PROFILO

fissa: **Telaio in ferro 50x30 mm**  
motore: **Telaio in ferro 50x25 mm**

- Set piedi in metallo incluso nel prezzo della rete. È consigliabile l'utilizzo del 5° piede centrale per reti con larghezza superiore a cm 160.
- Altezze disponibili rete finita 30-35-40-45 cm
- Kit motore incluso nel prezzo con radiocomando wireless
- Gestione movimentazione rete tramite radiocomando wireless e app Furnimove



### REGOLATORI DI RIGIDITÀ IN ZONA LOMBARE

Regolatori di rigidità presenti nella zona lombare, con pratica indicazione del grado di rigidità delle doghe. Disponibili solo su rete motorizzata.



### MOTORE CON RADIOCOMANDO WIRELESS



### FERMA MATERASSO DI SERIE IN ZONA PIEDI



MOTORE



FISSA



MANUALE



## Adatta per materassi:



Molle insacchettate



Molle Bonnell



In memory



In foam

I prezzi indicati sono comprensivi di gambe, obbligatorie nel pacchetto rete, e per la versione motore anche di radiocomando wireless. Per rete matrimoniale in legno, 5° piede incluso nel prezzo. Per reti metalliche, è consigliabile l'utilizzo del 5° piede centrale per reti con larghezza superiore a cm 160.

# STARK 19

CODICE: 26PFRESTR | FS

## CONSIGLIATA PER MATERASSI A MOLLE INSACCHETTATE

Concepita con 19 doghe da 68 mm per permettere un piano di appoggio maggiore e uniforme su tutto il perimetro della rete. Specifica per materassi a molle insacchettate.



### PROFILO

fissa: **50x30 mm**

- Set piedi in metallo incluso nel prezzo della rete. È consigliabile l'utilizzo del 5° piede centrale per reti con larghezza superiore a cm 160.
- Altezze disponibili rete finita 30-35-40-45 cm



VERSIONE  
MATRIMONIALE



MOTORE



FISSA



MANUALE



# CLEMENTINA PLUS

CODICE: 26PFRECLP | FS

Rete in ferro con 14 doghe in faggio da 68 mm con una struttura sagomata che garantisce un'ottima resistenza.



### PROFILO

**TELAIO SAGOMATO 40x25 mm**

- Set piedi legno incluso nel prezzo della rete. È consigliabile l'utilizzo del 5° piede centrale per reti con larghezza superiore a cm 160.
- Altezze disponibili rete finita 30-35-40-45 cm



MATRIMONIALE  
LISTELLO INTERO

da misura 140x190/200 cm



MATRIMONIALE  
LISTELLO DIVISO

da misura 160x190 cm

### Adatta per materassi:



I prezzi indicati sono comprensivi di gambe, obbligatorie nel pacchetto rete, e per la versione motore anche di radiocomando wireless. Per rete matrimoniale in legno, 5° piede incluso nel prezzo. Per reti metalliche, è consigliabile l'utilizzo del 5° piede centrale per reti con larghezza superiore a cm 160.

### Adatta per materassi:



I prezzi indicati sono comprensivi di gambe, obbligatorie nel pacchetto rete, e per la versione motore anche di radiocomando wireless. Per rete matrimoniale in legno, 5° piede incluso nel prezzo. Per reti metalliche, è consigliabile l'utilizzo del 5° piede centrale per reti con larghezza superiore a cm 160.

# TIK TOK

**CODICE:** 26PFRETIK | FS

Rete in ferro con 13 doghe in betulla da 68 mm con una struttura sagomata che garantisce un'ottima resistenza.



**PROFILO**  
**TELAIO SAGOMATO 40x25**

- Set piedi legno incluso nel prezzo della rete.  
È consigliabile l'utilizzo del 5° piede centrale per reti con larghezza superiore a cm 160.
- Altezze disponibili rete finita 30-35-40-45 cm



**MATRIMONIALE**  
**LISTELLO INTERO**

da misura 140x190/200 cm



**MATRIMONIALE**  
**LISTELLO DIVISO**

da misura 160x190 cm

**Adatta per materassi:**



I prezzi indicati sono comprensivi di gambe, obbligatorie nel pacchetto rete, e per la versione motore anche di radiocomando wireless. Per rete matrimoniale in legno, 5° piede incluso nel prezzo. Per reti metalliche, è consigliabile l'utilizzo del 5° piede centrale per reti con larghezza superiore a cm 160.

# FACILE

**CODICE:** 26PFREFCL | FS

Una pratica rete in kit facile da trasportare e da spedire, per poter godere di tutta la nostra qualità anche in quegli ambienti notte con accessi particolarmente difficili. Composta da 14 doghe in betulla da 68 mm.



**PROFILO**  
**TELAIO IN FERRO 40x30**

- Set piedi legno incluso nel prezzo della rete
- Altezze disponibili rete finita 30-35-40-45 cm
- Kit motore incluso nel prezzo

I prezzi indicati sono comprensivi di gambe, obbligatorie nel pacchetto rete, e per la versione motore anche di radiocomando wireless. Per rete matrimoniale in legno, 5° piede incluso nel prezzo. Per reti metalliche, è consigliabile l'utilizzo del 5° piede centrale per reti con larghezza superiore a cm 160.

**Adatta per materassi:**



**GAMBE IN LEGNO**

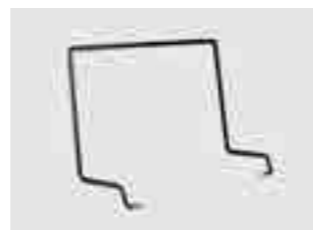
Altezze disponibili piano rete finita: 30-35-40 cm

**CODICE:** PELSCO | F  
**CODICE:** PIELMCO | F  
**CODICE:** PIELNDN**GAMBE IN FERRO**

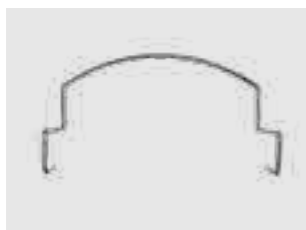
Altezze disponibili piano rete finita: 30-35-40-45 cm

**CODICE:** PIEFNDN**FERMA-MATERASSO CROMATO**

Per reti in legno.

**CODICE:** FMRL**FERMA-MATERASSO NERO**

Per reti metalliche.

**CODICE:** FMA**FERMA-MATERASSO****CODICE:** FMRNDN**FERMA-MATERASSO LATERALE**

Per reti in legno.

**CODICE:** FMLRL**GANCIO DI UNIONE**

Per reti in legno.

**CODICE:** GUR  
**CODICE:** GURNDN**GANCIO DI UNIONE**

Per reti metalliche.

**CODICE:** GURF  
**CODICE:** GURFNDN**STAFFA DI UNIONE**

Per reti singole in legno e metalliche.

**CODICE:** SURLCO**KIT PIEDE CENTRALE**

Per reti metalliche matrimoniali.

**CODICE:** KITFPC**5° PIEDE CENTRALE**


Per reti metalliche.

**CODICE:** PIEF5NDN**PROTEZIONE LATERALE ANTICADUTA RIBALTABILE REMOVIBILE****CODICE:** PLARNDN**PIASTRA DI UNIONE****CODICE:** STAFFANDN**MOTORE OKIN**

Per reti standard.

**CODICE:** MOKIRMNDN**MOTORE OCTO**

Per rete con motore a scomparsa Cyber-rest.

**CODICE:** MOCTCBNDN**CAVO DI UNIONE PER RETE CYBER-REST****CODICE:** CAVOKINDN

# COMPLEMENTI D'ARREDO

*letti*


Design intramontabili e materiali selezionati contraddistinguono i letti Bedding. Ogni letto è progettato non come un semplice complemento d'arredo ma come una struttura capace di lavorare in sinergia con materasso e rete, valorizzando l'intero sistema letto. Il legno utilizzato per la produzione è certificato FSC® e PEFC, nel rispetto dei rigorosi standard ambientali, sociali ed economici. La raffinatezza dei tessuti e le forme essenziali permettono il loro inserimento in ambienti dai più diversi stili, mantenendo una presenza discreta, elegante e funzionale. La gamma comprende modelli essenziali e con vano contenitore, con tre modalità di alzata differenti: dalla più tradizionale apertura manuale dal fondo, a quella in orizzontale, fino a quella motorizzata. Scegliere un letto Bedding significa scegliere comfort, stile, e qualità Made in Italy per il proprio riposo, notte dopo notte.



I sistemi UP e TOP non sono compatibili con reti che utilizzano motori standard.  
 Reti compatibili: tutte le reti fisse, rete a motore a scomparsa Cyber-rest.




Rete in appoggio senza contenitore.



Apertura manuale in orizzontale per rifare comodamente il letto.



Apertura manuale dal fondo con pistoni per un accesso facilitato all'ampio scomparto.


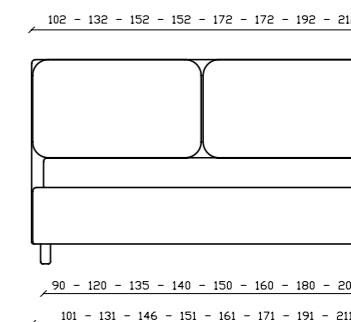


Apertura motorizzata per agevolare l'alzata. Una imponente struttura in ferro con 2 motori da 6000 N. Il telecomando Black Touch, con una batteria interna ricaricabile USB.

# ANTERA

**CODICE:** 26PFSOANT | RN - **CODICE:** 26PFSOANT | BS  
**CODICE:** 26PFSOANT | UP

Letto dal design curvilineo e accattivante, offre un'estetica armoniosa e allo stesso tempo moderna e giovanile. Abbinato alla vasta gamma di tessuti dalle colorazioni calde, infonde la sensazione di relax per un miglior riposo.



## CARATTERISTICHE

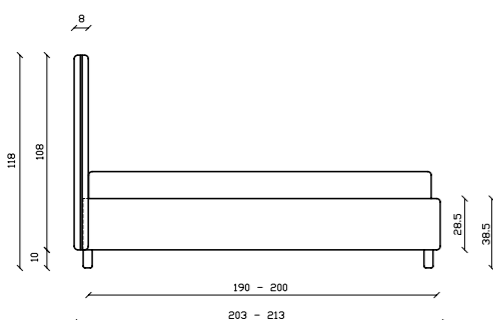
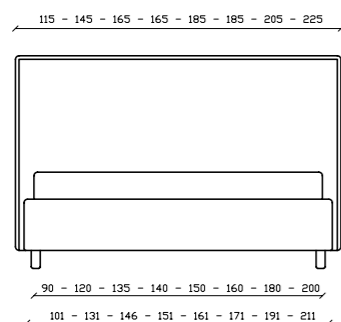
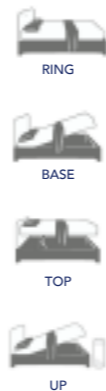
Giroletto e testata sfoderabili.

Il prezzo indicato prevede assetto standard: Gambe L4, Rete Tik Tok, tessuto a scelta da catalogo. Ogni variazione relativa a gambe e rete interna sarà soggetta a modifica di prezzo in base alla configurazione scelta.

# ISOBELL

**CODICE:** 26PFSOISB | **RN** - **CODICE:** 26PFSOISB | **BS**  
**CODICE:** 26PFSOISB | **TP** - **CODICE:** 26PFSOISB | **UP**

Un letto che si distingue per la sua linearità, dall'aspetto moderno e ordinato. La testata presenta un perimetro elegante che aggiunge un tocco di raffinatezza, mantenendo un'identità semplice. Progettato per valorizzare qualsiasi ambiente grazie al design minimal.



## CARATTERISTICHE

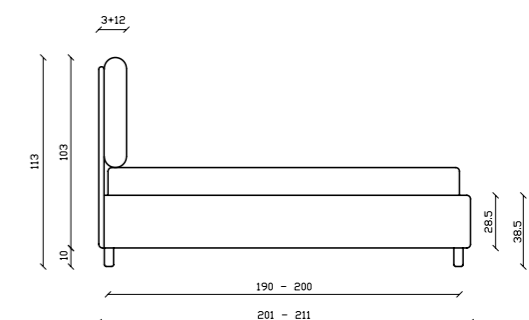
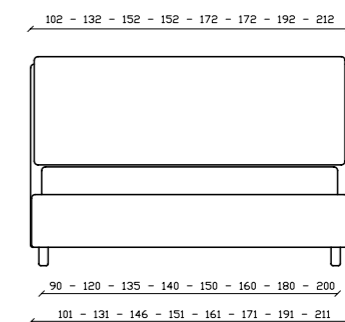
Giroletto e testata sfoderabili.

Il prezzo indicato prevede assetto standard: Gambe L4, Rete Tik Tok, tessuto a scelta da catalogo. Ogni variazione relativa a gambe e rete interna sarà soggetta a modifica di prezzo in base alla configurazione scelta.

# BONJOUR

**CODICE:** 26PFSOBNJ | **RN** - **CODICE:** 26PFSOBNJ | **BS**  
**CODICE:** 26PFSOBNJ | **UP**

Letto dall'estetica essenziale, impreziosito da testata con generoso cuscino. Il design offre rotondità e conferisce un senso di morbidezza e calore, creando un'atmosfera ricca di armonia. Semplicità e delicatezza completano lo stile unico e accattivante.



## CARATTERISTICHE


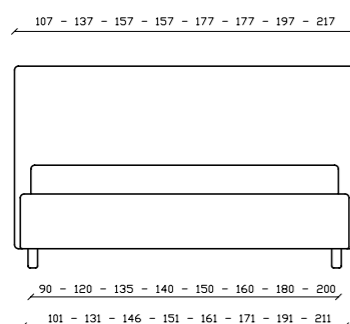
Giroletto e testata sfoderabili.

Il prezzo indicato prevede assetto standard: Gambe L4, Rete Tik Tok, tessuto a scelta da catalogo. Ogni variazione relativa a gambe e rete interna sarà soggetta a modifica di prezzo in base alla configurazione scelta.

# CORALINE

**CODICE:** 26PFSOCRL | **RN** - **CODICE:** 26PFSOCRL | **BS**  
**CODICE:** 26PFSOCRL | **TP** - **CODICE:** 26PFSOCRL | **UP**

Letto caratterizzato da linee classiche, e valorizzato da semplicità ed eleganza. Perfetto per ogni ambiente, tradizionale e contemporaneo, grazie alla sua struttura equilibrata. La definizione delle linee e la qualità dei materiali, garantiscono un prodotto senza tempo, funzionale ed esteticamente appagante.



## CARATTERISTICHE

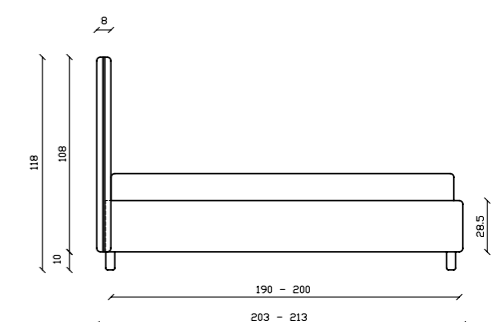
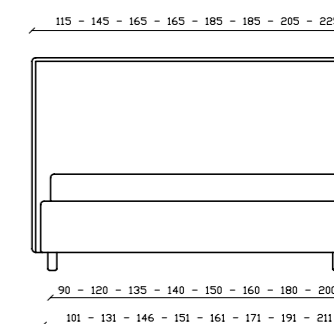
Giroletto e testata sfoderabili.

Il prezzo indicato prevede assetto standard: Gambe L4, Rete Tik Tok, tessuto a scelta da catalogo. Ogni variazione relativa a gambe e rete interna sarà soggetta a modifica di prezzo in base alla configurazione scelta.

# FOLIE

**CODICE:** 26PFSOFLI | **RN** - **CODICE:** 26PFSOFLI | **BS**

La linea tesa e slanciata della testata è esaltata da una imbottitura sottile che esalta la semplicità del design. Folie è un letto versatile, adatto ad ogni ambiente, fun evergreen raffinato che accompagna il riposo notte dopo notte. Disponibile solo nelle misure 160x190 e 160x200, rete Tik Tok, gambe L4, colore e tessuto di rivestimento in base alla disponibilità.



## COLORI DISPONIBILI

Tessuti e colorazioni selezionati dal produttore a rotazione.

## CARATTERISTICHE


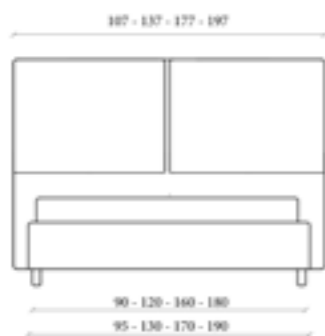
Giroletto e testata sfoderabili.

Prodotto fornito esclusivamente nelle misure indicate da catalogo, versione BASE, gambe standard L4 e rete Tik Tok. Tessuti e colorazioni selezionati dal Produttore a rotazione. In caso di modifiche del prodotto richiesto dal Cliente, il Produttore si riserverà di valutare fattibilità e prezzo.

# LILIBET

CODICE: 26PFSOLIL | RN - CODICE: 26PFSOLIL | BS

Caratterizzato da una testata generosa arricchita da due soffici cuscini incorniciati da un bordino casual. Lilibet rappresenta lo stile senza tempo e il desiderio di riposo più assoluto grazie alle sue sinuosità, all'eleganza e alla morbidezza e comfort che lo caratterizzano. Disponibile solo nelle misure 160x190 e 160x200, rete Tik Tok, gambe L4, colore e tessuto di rivestimento in base alla disponibilità.



## COLORI DISPONIBILI

Tessuti e colorazioni selezionati dal produttore a rotazione.

## CARATTERISTICHE

Giroletto e testata sfoderabili.

Prodotto fornito esclusivamente nelle misure indicate da catalogo, versione BASE, gambe standard L4 e rete Tik Tok. Tessuti e colorazioni selezionati dal Produttore a rotazione. In caso di modifiche del prodotto richiesto dal Cliente, il Produttore si riserva di valutare fattibilità e prezzo.

# ACCESSORI LETTI

L1 (h 12)

Faggio / Bianca / Nera



L2 (h 10-14)

Faggio / Bianca / Nera



L4 (h 10-12-15)

Faggio / Bianca / Nera



L5 (h 8)

Faggio / Bianca / Nera



L6 (h 6)

Faggio / Bianca / Nera



L7 (h 3,5) Zoccolo

Faggio / Bianca / Nera



M1 (h 10)

Grigio 9002



M2 (h 13,5)

Cromato



M3 (h 10)

Cromato



M4 (h 10)

Nero / Grigio



M5 (h 10)

Nero / Grigio



M6 (h 12)

Cromato



M7 (h 13,5)

Cromato



M8 (h 13)

Nera lucida



M9 (h 13)

Marrone scura / Nera opaca



M10 (h 5)

Cromato



# TESSUTI E RIVESTIMENTI

## SOLE

SOLE 121  
SOLE 122  
SOLE 124  
SOLE 130  
SOLE 133  
SOLE 134  
SOLE 143  
SOLE 188  
SOLE 189  
SOLE 191  
SOLE 192  
SOLE 196  
SOLE 198  
SOLE 199



## VELVET

VELVET 741  
VELVET 742  
VELVET 743  
VELVET 744  
VELVET 745  
VELVET 746  
VELVET 747  
VELVET 748



## SABBIA

SABBIA 681  
SABBIA 682  
SABBIA 683  
SABBIA 684  
SABBIA 685  
SABBIA 686  
SABBIA 687  
SABBIA 688  
SABBIA 689  
SABBIA 690



# TESSUTI E RIVESTIMENTI

## JUMP

JUMP 771  
JUMP 772  
JUMP 773  
JUMP 774  
JUMP 761  
JUMP 762  
JUMP 763  
JUMP 765  
JUMP 767  
JUMP 768  
JUMP 769  
JUMP 770



## FOOL

FOOL 821  
FOOL 822  
FOOL 823  
FOOL 824  
FOOL 825  
FOOL 826  
FOOL 827  
FOOL 828  
FOOL 829



## GIOIA

GIOIA 1392  
GIOIA 1393  
GIOIA 1394  
GIOIA 1395  
GIOIA 1396  
GIOIA 1381  
GIOIA 1382  
GIOIA 1383  
GIOIA 1384  
GIOIA 1385  
GIOIA 1386  
GIOIA 1387  
GIOIA 1388



## Rivestimenti: le fodere



### NATURAL TENCEL

Il Natural Tencel è un tessuto che si ottiene dalla fusione del puro cotone con la fibra naturale Tencel che deriva dall'eucalipto. Per questo è un tessuto naturale ed ecocompatibile, particolarmente apprezzato per la sua freschezza ed elasticità. È infatti un tessuto stretch, la cui composizione lo rende particolarmente traspirante e adatto ad assorbire l'umidità in eccesso durante il riposo.



### LUXURY VISCOSE

Tessuto elegante, con trattamento HEIQ Smart Temp ad azione termoregolatrice che garantisce freschezza e massimo benessere.



### SENSITY

Tessuto progettato da Bedding, assicura massima freschezza. Caratterizzato dal trattamento Purotex contrasta allergie ed asma per mezzo degli speciali batteri probiotici incapsulati nelle fibre, con funzione antimicrobica. Rivestimento sfoderabile con cerniera sottobordo lavabile a secco.



### TWIN COVER - WETFREE 3D

La doppia fodera "Twin Cover" è una soluzione ideale per agevolare il cambio e il lavaggio: con un piccolo gesto è possibile sfoderare la prima fodera e riposare sul secondo strato, senza rinunciare alle prestazioni ottimali e al comfort del materasso. Il rivestimento in WetFree in fibre naturali Tencel™ Lyocell è antistatico, anti-pilling ed assorbe l'umidità in eccesso, mentre il 3D è traspirante. Grazie a questa "doppia fodera" il riposo è più confortevole, fresco ed asciutto. Fascia in microfibra cucita, lavabile a 30°C.



### OPTICAL

Tessuto realizzato in morbida e fresca viscosa, che aiuta la dispersione dell'umidità corporea. La struttura particolare a nido d'ape favorisce la traspirazione, mentre il trattamento Greenfirst®, approvato da OekoTex e ipoallergenico, agisce come agente antiacaro.

#### GREEN FIRST

Trattamento antibatterico naturale, ottenuto estraendo i principi attivi di limone, lavanda, eucalipto e geranio che contrasta la formazione di muffe, batteri ed acari. Naturalmente privo di additivi chimici, tracciabile ed eco-compatibile.



### 37 GRADI

Tessuto morbido, con trattamento Greenfirst applicato che agisce come agente antiacaro.

Questo trattamento antibatterico naturale, ottenuto estraendo i principi attivi di limone, lavanda, eucalipto e gerani, contrasta la formazione di muffe, batteri ed acari.

È naturalmente privo di additivi chimici, tracciabile ed eco-compatibile.



## Rivestimenti: le fodere



### BIOTUNE

Il tessuto BioTune, sviluppato con tecnologia BioSynt\*, è progettato per favorire l'equilibrio dell'attività elettromagnetica del corpo. Grazie alla presenza di filati conduttivi con una speciale struttura cristallina, il tessuto interagisce con i campi elettromagnetici presenti nell'ambiente. Questa azione contribuisce a mantenere una corretta comunicazione tra le cellule dell'organismo, creando condizioni ideali per un sonno più naturale, profondo e rigenerante. Applicato al rivestimento del materasso, BioTune aiuta a ridurre l'impatto delle radiazioni elettromagnetiche e a migliorare la qualità del riposo. Studi dedicati evidenziano un effetto positivo sulla qualità e sull'efficienza del sonno.



### LINE

Il rivestimento LINE, con disegno geometrico trapuntato, valorizza il materasso donando uno stile moderno e ricercato. L'intreccio di linee e geometrie crea un elegante effetto di tridimensionalità che dona movimento alla superficie del materasso. Il tessuto offre una sensazione morbida al tatto, una moderna raffinatezza, e un'ottima resistenza all'uso quotidiano. La fascia laterale superiore e le maniglie in tessuto Burkley, morbido e resistente, completano il rivestimento, donando al materasso uno stile elegante e regale.



### RAY

Il rivestimento Ray unisce la viscosa tradizionale a delle fibre cellulosiche rigenerate attraverso un processo di trasformazione e filatura eco-sostenibile. Setoso e luminoso nell'aspetto, morbido e confortevole al tatto, il tessuto si distingue per traspirabilità, capacità assorbente e biodegradabilità. La fascia laterale superiore e le maniglie in tessuto d'arredamento, morbido e resistente, completano il rivestimento, donando al materasso uno stile elegante e raffinato.



### NATUR

Il tessuto NATUR unisce comfort, stile e attenzione all'ambiente. Realizzato con Micro Tencel™ Lyocell di Lenzing, canapa e cotone riciclato, offre una superficie morbida, fresca, traspirante e piacevole al tatto. Le delicate sfumature del tessuto in tonalità naturale chiara esaltano l'autenticità dei materiali, mentre la fascia perimetrale in tessuto d'arredamento dona carattere ed eleganza al materasso. Un rivestimento pensato per chi cerca un riposo naturale con un'estetica raffinata.



### ALPINE

Il rivestimento in tessuto ipoallergenico e traspirante, unisce estetica e funzionalità, grazie a un filato resistente e di alta qualità. La delicata tonalità di azzurro dona al materasso un aspetto fresco e raffinato, perfetto per valorizzare qualsiasi ambiente notte.



### ICON

Tessuto in filato di alta qualità, resistente e facilmente lavabile. Il pannello superiore è arricchito da un raffinato motivo grafico nei toni del beige e dell'azzurro chiaro. La fascia perimetrale in tessuto d'arredamento completa il materasso con un tocco di stile e ricercatezza.



### MOVE

Tessuto in elegante tonalità avorio chiaro, presenta un motivo trapuntato morbido con texture rigata tono su tono. La fascia perimetrale in tessuto 3D traspirante favorisce una corretta aerazione del materasso.



### POP

Tessuto Optical a nido d'ape, in morbida e fresca viscosa traspirante, con trattamento naturale GreenFirst, aiuta la dispersione dell'umidità corporea, ipoallergenico ed antiacaro. Fascia perimetrale in tessuto d'arredamento.

## Rivestimenti: le fodere



### LUREX 3D

Tessuto stretch morbido, traspirante e resistente, che consente il lavaggio a 60° come garanzia di igiene. Motivo estetico del tessuto a piccole barre parallele con fascia traspirante 3D.




### JACQUARD IN VISCOSA/COTONE

Classico tessuto Jacquard in viscosa naturale, morbido al tatto e resistente.



### STRETCH

Tessuto stretch morbido, traspirante e resistente, che consente il lavaggio a 60° come garanzia di igiene.



### MEDIBED


Morbido tessuto lavabile a 60° C, piacevole al tatto, anallergico, traspirante e resistente.

## Rivestimenti: le imbottiture



### TRILOGY

Preziosa imbottitura composta da 3 strati differenti in fibre naturali ed ecocompatibili: cotone organico, lana merino e tecnofibra che lavorano simultaneamente per ricreare un perfetto clima per il riposo.



### MEMO FEEL

Materiale progettato per adattarsi al profilo del corpo, assorbire i movimenti e alleviare la pressione nelle aree necessarie.



### FIBRA IPOALLERGENICA

L'imbottitura è realizzata con una soffice fibra ipoallergenica e traspirante. Questo materiale presenta un'ottima resilienza, contribuendo a ottimizzare la risposta elastica del materasso.

## Strutture: i materiali

### Molle



#### MOLLEGGIO DOUBLE POCKET SYSTEM 2400

L'innovativa struttura Double Pocket System è composta da un doppio strato con ben 2400 molle in acciaio temperato insacchettate e indipendenti: il primo strato in Special Tiny Springs di 5 cm accoglie progressivamente reagendo ad ogni movimento e in funzione del peso lavorando in sinergia con il secondo strato a 7 zone di portanza differenziata; il tutto racchiuso nel sistema Box Spring in X-Foam: le innovative molle in MicroRelax presenti in superficie assicurano un accoglimento elastico e reattivo mentre le molle indipendenti sottostanti offrono un sostegno profondo e dinamico.



#### MOLLEGGIO ULTRA SPRING EDGE

Il molleggio hitech "Ultra Spring Edge" è costituito da una doppia fila di micro-molle ad elevata portanza lungo tutto il perimetro del materasso con all'interno altre micro-molle indipendenti che rendono il materasso particolarmente flessibile: nasce così un prodotto unico nel suo genere, capace di piegarsi assecondando i movimenti delle reti a motore con la stessa dinamicità dei materassi in foam. Il sistema Ultra Spring Edge assicura un sostegno consistente, apprezzabile già dalla seduta, e distribuito uniformemente lungo tutta la superficie del materasso, fino ai bordi: le micro-molle dislocate sui bordi infatti risultano del 26% più resistenti e del 24% più flessibili rispetto ai bordi in schiuma.

*Leggett & Platt.*

#### MOLLEGGIO 800

Strato composto da 800 molle pocket in acciaio temperato a 7 zone di portanza differenziata. Ogni molla, insacchettata singolarmente, opera in totale autonomia rispetto alle altre sostenendo il corpo in modo differenziato.

#### MOLLEGGIO 1500

1.500 molle indipendenti in acciaio temperato di diverso diametro posizionate in modo alternato e distribuite in modo alternato su 7 zone a portanza differenziata studiate per garantire ergonomia e traspirazione eccellenti.

#### MOLLEGGIO MICRO 1700

Lo strato prevede 1.700 molle pocket in acciaio temperato a 7 zone che distribuiscono il peso e sorreggono il corpo in modo differenziato sui diversi punti d'appoggio, mantenendo una risposta elastica.

#### MOLLEGGIO 700 POCKET

700 molle pocket indipendenti insacchettate che agiscono in completa autonomia sostenendo il corpo in modo differenziato.

#### MOLLEGGIO 400 MOLLE

Struttura indeformabile a 400 molle interconnesse in acciaio temperato, che offre un sostegno solido e duraturo nel tempo.



#### MOLLEGGIO JOEY

Tecnologia esclusiva "molla nella molla"  
Un sistema evoluto progettato per offrire un supporto personalizzato: la struttura multi-molla si adatta in modo intelligente al peso, alla forma del corpo e ai movimenti durante il sonno, garantendo comfort e stabilità notte dopo notte.

Design innovativo  
Le molle, studiate e posizionate con precisione, integrano una seconda spirale interna che si attiva progressivamente, aumentando la rigidità in base al carico.

Comfort dinamico  
Il materasso segue ogni movimento del corpo, offrendo il giusto equilibrio tra sostegno e riduzione della pressione, per un allineamento corretto della colonna vertebrale.

*Leggett & Platt.*



#### MOLLEGGIO COMBICORE

Molleggio formato da molle insacchettate in acciaio temperato con all'estremità superiore la presenza di uno strato di schiuma Energex. La presenza del foam ENERGEX allocato nella parte superiore di ogni singola molla, altamente adattabile, resistente e traspirante, offre un comfort dinamico che si adatta e modella al proprio corpo, sfruttandone il calore da esso generato. ENERGEX unisce la caratteristica del memory foam di alleviare i punti di pressione, alla reattività e durata del lattice. Il posizionamento, studiato attraverso le più moderne forme ingegneristiche, esalta la flessibilità del molleggio ed è garanzia di un riposo ergonomico calibrato. Il molleggio, a completamento di questo materasso innovativo, è stato realizzato con l'utilizzo di diversi diametri di filo d'acciaio temperato per offrire il miglior comfort desiderabile.

*Leggett & Platt.*

## Strutture: i materiali

### Foam

#### BUBBLE FOAM

Il Bubble Foam è una schiuma di ultima generazione con densità di 60 Kg/m<sup>3</sup>, caratterizzata da un'elevata traspirabilità e accoglienza. Questo materiale consente di amplificare i benefici di un maggior flusso d'aria, riducendo i punti di pressione e agevolando una circolazione sanguigna ottimale. Grazie alla sua capacità di limitare i movimenti notturni e i risvegli, assicura un riposo sano e rigenerante.

#### GAIA® VERDE

Memory foam accogliente composto da acqua e materie prime derivate da fonti rinnovabili quali la soia. Ha ottime caratteristiche di traspirabilità, comfort, durata ed elasticità.



#### LYMPHA

Innovativo materiale microcellulare a portanza variabile, ottenuto da materie prime di origine naturale, capace di regalare una piacevole sensazione di relax e comfort.



#### X-FOAM

X-Foam è un materiale impiegato come sostegno, particolarmente resistente alle sollecitazioni; grazie alla struttura sagomata a zone con ondina traspirante, assicura una migliore circolazione dell'aria ed una corretta accoglienza risultando eccezionalmente ergonomico per il corpo umano (disponibile anche in versione verde ed arancione). È il materiale più utilizzato nella struttura interna dei materassi.

#### X-FOAM LITE

Questa versione di X-Foam presenta una struttura a cellule aperte. La sua caratteristica leggerezza rende il materasso confortevole e maneggevole.

#### X-FOAM PRO

Materiale ad alta elasticità, che offre un eccezionale comfort e accoglimento.

#### X-FOAM HD

Materiale ad altissima densità che offre un sostegno superiore. La particolare conformazione a cellula aperta consente alla struttura di respirare.

#### X-FOAM SUPER SOFT

Materiale che dona una sensazione di morbidezza, comfort ed un piacevole senso di avvolgimento e protezione.

### Memory

#### MEMOFEEL HD

Materiale estremamente compatto, che possiede l'eccezionale proprietà di adattarsi e modellarsi perfettamente alle diverse corporature, alleviando le pressioni durante il sonno e riducendo i movimenti involontari notturni.

#### BREEZE MEMORY

Materiale innovativo di ultima generazione caratterizzato da una alta densità. La straordinaria elasticità offre una piacevole sensazione di freschezza, contribuendo al rilassamento muscolare. Inoltre, la conformazione cellulare aperta consente il libero flusso dell'aria e facilita la rapida dispersione di umidità e calore.



### Lattice

#### LATTICE 100% NATURALE

La schiuma in lattice 100% naturale rende i prodotti elastici e duraturi, ergonomici ed accoglienti, con un'ottima capacità di adattarsi al profilo del corpo umano.

#### ORIGINE NATURALE

Il marchio "100% Origine Naturale" attesta l'utilizzo di soli componenti naturali.



## Condizioni generali di vendita

### ORDINI

Salvo approvazione della casa.

### TEMPI DI CONSEGNA

Materassi, guanciali, topper: 14 giorni circa, soggetta comunque alle riserve per cause di forza maggiore.

Reti: 14 giorni circa, soggetta comunque alle riserve per cause di forza maggiore.

Letti: 30 giorni circa, soggetta comunque alle riserve per cause di forza maggiore.

### PAGAMENTI

Importo minimo per ogni scadenza per pagamenti a mezzo ricevuta bancaria: 500 € cad.

Pagamento oltre il termine concordato: addebito interessi di mora al tasso di riferimento BCE + 7 punti percentuali.

### N.B.

Listino prezzi al pubblico IVA inclusa e IVA esclusa.

### SPEDIZIONI

A mezzo nostro o corriere: in porto franco per ordini di importo oltre 500 € (su tutti gli articoli, materassi, guanciali, supporti ecc. – N.B. prezzo totale Iva esclusa).

Addebito automatico del costo di trasporto calcolato forfettariamente in 30 € (netti) per consegne relative ad ordini di importo (imponibile) fino a 300 €.

Addebito automatico del costo di trasporto calcolato forfettariamente in € 50 (netti) per consegne relative a ordini di importo (imponibile) superiore a 300 € e sino a 500 €.

In presenza di più ordini raggruppati in un unico DDT e tali da superare le soglie previste - interverrà un automatismo che varierà e/o eliminerà i supplementi di costo. Qualora si desideri rinviare la consegna fino al raggiungimento dell'importo minimo necessario per il porto franco, è tassativo comunicarlo a mezzo e-mail all'Ufficio Commerciale entro il giorno successivo all'ordine.

Caratteristiche tecniche dei prodotti, disegni, colori dei tessuti e delle lastre sono indicativi. Hilding Anders Italy Srl Unipersonale si riserva di modificarli senza preavviso. I reclami verranno accettati ad approvazione della casa produttrice. Per ogni controversia è competente il Foro di Vicenza.

## Condizioni generali di garanzia materassi, guanciali, topper

I prodotti Bedding sono manufatti artigianali per cui i singoli pezzi possono presentare piccole differenze costruttive. Il produttore si riserva di apportare tutte le modifiche che riterrà più opportune, anche senza preavviso, nel continuo miglioramento dei propri prodotti. La garanzia prevede esclusivamente la riparazione o la sostituzione del prodotto.

Tutti i materassi Bedding dal 2021 hanno una garanzia di 5 anni che decorre dalla data d'acquisto riportata nello scontrino fiscale. Qualora si riscontri un difetto del prodotto o la mancanza delle qualità promesse, entro 5 anni dalla consegna, il suddetto deve essere denunciato al Venditore entro due mesi dalla scoperta, pena la decadenza. Decorso tale termine la Garanzia viene meno.

Tutti i guanciali e i topper Bedding hanno una garanzia di 2 anni secondo normativa in vigore ("CODICE DEL CONSUMO" D.Lgs 6 settembre 2005, n. 206 e s.m.i.) che decorre dalla data d'acquisto riportata nello scontrino fiscale. Qualora si riscontri un difetto del prodotto o la mancanza delle qualità promesse, entro 2 anni dalla consegna, il suddetto deve essere denunciato al Venditore pena la decadenza. Decorso tale termine la Garanzia di legge viene meno.

### COSA COMPRENDE LA GARANZIA

La garanzia offerta include la riparazione o la sostituzione gratuita del prodotto o delle sue parti o componenti nei seguenti casi:

- Componenti che presentano difetti di produzione e/o di materiali, che compromettano la funzionalità del prodotto stesso.
- Macchie e sporchie derivanti dal processo produttivo o da imballo difettoso.
- Prodotto non corrispondente a quanto concordato nel contratto di acquisto.

Il prodotto potenzialmente difettoso deve essere reso perfettamente imballato, privo di macchie organiche e pulito in ogni sua parte per la gestione e la lavorazione.

Il prodotto sarà quanto prima periziato al fine di convalidare o meno la presenza del problema segnalato. La riparazione o la sostituzione gratuita del prodotto saranno garantite solo qualora siano rispettate le condizioni sopracitate e qualora venga accertato il difetto.

### N.B.

Una volta ricevuto il prodotto sostitutivo, l'esemplare segnalato come difettoso deve essere restituito entro e non oltre 20 giorni pena l'addebito del costo totale. Per procedere con le pratiche del reso si prega di contattare il numero +39 0424 800 911.

Nessun prodotto verrà accettato come reso senza preventiva autorizzazione della Hilding Anders Italy Srl e in mancanza dell'apposito modulo.

### COSA È ESCLUSO DALLA GARANZIA

La garanzia non include la riparazione o la sostituzione gratuita del prodotto o delle sue parti o componenti nei seguenti casi:

- Prodotti non provvisti dello scontrino fiscale d'acquisto.
- Prodotti manipolati o manomessi da terzi non autorizzati dal produttore.
- Mancanza dell'etichetta originale che garantisce la rintracciabilità del prodotto.
- Danni da trasporto o movimentazione non contestati all'atto della consegna.
- Mancato rispetto delle norme d'uso e di manutenzione indicate nel manuale allegato al prodotto.
- Mancato rispetto delle indicazioni di lavaggio riportate in etichetta.
- Prodotti che non risultino in perfette condizioni igieniche, che presentino tracce di sporcizia, muffe e/o materiale organico.
- Difetti dovuti al sovraccarico.
- Difetti dovuti al piegamento, arrotolamento e/o al posizionamento verticale del materasso a molle.
- Difetti provocati dalla naturale usura del prodotto.
- Cambiamenti cromatici delle componenti in foam, memory, lattice dovuti alla loro naturale ossidazione. Fenomeni di ossidazione sono da considerarsi fisiologici e non intaccano le prestazioni del prodotto.
- Deterioramenti del prodotto causati dalla sua esposizione ad agenti esterni come fuoco, acqua, vapore, ecc.
- Abbinamento di un materasso Bedding ad un piano letto non adeguato, come reti a doghe con 12/13 listelli o reti a maglie di ferro.
- Insoddisfazione, a livello soggettivo, della prestazione e/o delle caratteristiche riscontrabili in seguito all'acquisto.
- Minime variazioni di portanza o di variazione del tempo di recupero della forma originale del prodotto.
- Variazioni nelle misure nominali riportate in etichetta, rientranti nei parametri di tolleranza. Tali variazioni sono da considerarsi fisiologiche per la presenza di componenti elastici e non rappresentano difetto. Si faccia riferimento alla sezione "Dimensioni e Adattamento".
- Abbassamenti e/o avvallamenti del piano di riposo, rientranti nei parametri di tolleranza. Tali valori sono da considerare fisiologici per l'assestamento delle imbottiture e della struttura interna. Si faccia riferimento alla sezione "Dimensioni e Adattamento".

## Dimensioni e adattamento

### DIMENSIONI

Il materasso è un prodotto imbottito che per la natura dei suoi componenti elastici può discostarsi, entro certi limiti, dalle misure nominali riportate in etichetta. Le tolleranze rispetto alle misure nominali sono previste dalla Norma Europea UNI EN 1334 e non costituiscono difetto.

### TOLLERANZE NEI DISCOSTAMENTI DALLE MISURE NOMINALI (materasso con rivestimento)

#### Materasso da inserire in un letto/divano:

Lunghezza - 2 cm; Larghezza - 2 cm  
Altezza  $\pm$  1 cm o 10% a seconda del valore minore

#### Materasso da porre su un letto/divano:

Lunghezza  $\pm$  2cm; Larghezza  $\pm$  2 cm  
Altezza  $\pm$  1 cm o 10% a seconda del valore minore

### ADATTAMENTO (portanza)

La portanza del materasso (intesa come tipologia di comfort, materasso più o meno accogliente/sostenuto), verificata a casa, può risultare leggermente differente rispetto alla portanza del materasso provato in negozio. La portanza, a parità di prodotto, può essere infatti influenzata da diversi fattori:

- Temperatura: materiali elastici come il memory foam tendono ad irrigidirsi/ammorbidirsi rispettivamente all'abbassarsi/alzarsi della temperatura ambientale. Si ricorda che il materasso testato in negozio ha avuto il tempo di adattarsi alla temperatura presente, la quale potrebbe essere differente da quella di casa.
- Dimensioni: un materasso singolo risulta leggermente più rigido di un materasso matrimoniale.
- Fodera del materasso: un rivestimento bordato (tradizionale con fascia laterale) rende il materasso leggermente più rigido rispetto ad una fodera "a guscio" non bordata.
- Supporto: la rete di supporto presente in negozio può essere differente rispetto a quella usata in casa; ne consegue una differente risposta del materasso. Leggere variazioni di portanza risultano quindi naturali e non costituiscono difetto.

### ADATTAMENTO (altezza)

Un nuovo materasso richiede sempre un periodo di adattamento ed è normale che si renda necessaria qualche settimana per abituarsi ad un diverso sistema di riposo. Con l'utilizzo, potrà dare l'impressione di essersi modificato in quanto le imbottiture si stabilizzeranno e si adatteranno alla morfologia del vostro corpo. Tale assestamento è fisiologico e non costituisce difetto entro determinati range di tolleranza.

La perdita in altezza del materasso considerata conforme, a seguito del suo utilizzo, secondo la norma Italiana UNI 10707 è:  $\leq$  1 cm + 5% dell'altezza originaria.

Di seguito si riportano a titolo esemplificativo alcuni assestamenti delle altezze dei materassi finiti, ritenuti conformi:

Altezza materasso finito con fodera (cm)	Tolleranza perdita altezza ( $\leq$ 1 cm + 5%)
18-19	massimo 1,9
20-21	massimo 2,0
22-23	massimo 2,1
24-25	massimo 2,2
26-27	massimo 2,3
28-29	massimo 2,4
30-31	massimo 2,5

## Esecuzioni speciali

### FUORI MISURA ED ESECUZIONI SPECIALI MATERASSI

- Larghezze intermedie: considerare il prezzo della misura immediatamente superiore.
- Larghezza superiore a quella di listino: +20% dal prezzo base.
- Lunghezza superiore a quella di listino: +20% dal prezzo base.
- Lunghezza inferiore a quella di listino: +10% dal prezzo base.
- Larghezza inferiore a quella di listino: +10% dal prezzo base.
- Altezza inferiore a quella di listino: +10% dal prezzo base.
- Dimensione massima di applicazione della suddetta tabella: larghezza 200 cm, lunghezza 210 cm. Oltre tali misure richiedere preventivo in sede.
- Angoli sagomati: 52 € per ogni angolo.
- Materassi ad una piazza con cerniera d'unione: 25 € a materasso (solo con rivestimento fisso).
- Limite e tolleranza misure: +/- 2 cm in larghezza e lunghezza.
- Imballo in scatola di cartone per materassi: 20 € per confezione singola, 27 € per confezione matrimoniale, 37 € per confezione matrimoniale maxi a partire da 180x200 cm.

### MATERASSI XFOAM/MEMOFEEL, LATTICE

- Misure superiori ai 180x200 cm. Si producono solo ed esclusivamente con 2 lastre singole divise.
- Per esigenze tecniche di produzione, alcune misure possono essere confezionate tramite taglio e incollaggio delle lastre, senza tuttavia modificare gli standard qualitativi del prodotto.

### MOLLE INDIPENDENTI

- Per esigenze tecniche di produzione non si producono misure superiori ai 180x200 cm. In tal caso si consiglia l'utilizzo di 2 materassi singoli.
- Non si producono misure inferiori a 190 cm di lunghezza e 80 cm di larghezza.
- Non vanno utilizzate su reti reclinabili.

### MATRIMONIALI

- Con 2 lastre interne confezionate separatamente: aggiungere 35 € per ciascuna lastra di riferimento.

### RIVESTIMENTI

- Rivestimento di ricambio per materasso: richiedere preventivo in sede.
- Rivestimento per guanciali sfoderabili: 30 €.
- Materassi senza fodere: -25% prezzo listino da misura.

## Condizioni generali di garanzia reti e letti

### CONDIZIONI GENERALI DI GARANZIA RETI

#### RETI

I nostri prodotti godono di una garanzia di conformità e di qualità, offerta dal produttore, valida dalla data d'acquisto registrata dal documento fiscale, che dovrà essere conservato insieme al presente certificato di garanzia. Per i primi due anni dall'acquisto, i costi della riparazione o della sostituzione del prodotto sono integralmente a carico del produttore. Dal terzo al quinto anno dall'acquisto, il Produttore effettuerà la sostituzione dietro rimborso di 1/4 del prezzo di listino in vigore; dal sesto al decimo anno dall'acquisto il rimborso sarà pari ad 1/3; dall'undicesimo al ventesimo anno dall'acquisto, le sostituzioni saranno pari alla metà del prezzo.

#### RETI ELETTRICHE

Per le parti elettriche ed elettroniche la garanzia prevista è di 2 anni. Sono assolutamente da escludersi interventi in garanzia per guasti provocati da fulmini o da sovratensioni istantanee. Per assicurare una lunga durata ai motori si consiglia di non sovraccaricarli con un uso troppo intenso o ininterrotto, con un peso eccessivo o disposto malamente il peso della persona deve essere distribuito in modo equilibrato su tutto il piano rete. Proteggere da sbalzi di tensione i circuiti elettronici delle centraline potrebbero (come qualsiasi circuito elettronico) subire danni a causa di sbalzi di tensione della linea elettrica o di correnti transienti derivati dalla caduta di fulmini. Per qualunque componente elettrica o elettronica è prevista una garanzia di due anni. Qualora non opportunamente specificati, gli anni di garanzia legale sui prodotti sono due. Per quanto non previsto dal presente certificato di garanzia valgono le disposizioni previste dalla legge italiana.

#### Cosa comprende la garanzia

I vizi e i difetti che rendano inidoneo il prodotto all'uso a cui destinato, vengano denunciati alla data di consegna del prodotto a mezzo lettera raccomandata A/R. I vizi e i difetti palesi, che siano riconoscibili al momento della consegna e che non rendano inidoneo il materasso all'uso a cui è destinato e/o non ne diminuiscono in modo apprezzabile il valore, vengano denunciati, entro 10 gg. dalla data della consegna a mezzo lettera raccomandata A/R.

#### Cosa è escluso dalla garanzia

La garanzia non comprende danni causati da normale usura, trattamento, conservazione o uso inadeguato. Non sono coperti da garanzia gli articoli usati all'aperto

o in ambienti umidi o puliti con metodi e detergenti inadeguati. La garanzia non copre i danni accidentali. Sono esclusi dalla garanzia i prodotti in omaggio. La garanzia decade se il prodotto risulta manomesso da personale non appartenente all'organizzazione commerciale di Hilding Anders Italy srl.

#### IGIENE

Per usufruire dell'assistenza, il prodotto deve presentarsi in perfette condizioni igieniche, in particolare, non deve essere sporco di liquidi organici, in ottemperanza a quanto disposto dal D.Lgs. 626/94 a tutela della salute dei lavoratori, pena la decadenza della garanzia.

#### MANUTENZIONE E PULIZIA / CONSIGLI IMPORTANTI

In termini di validità della garanzia essa è subordinata alle buone norme d'uso e manutenzione, ed in particolare: RETI FISSE E MANUALI Non spostare la rete trascinandola. È bene sollevarla affinché eventuali piccoli dislivelli nelle piastrelle del pavimento o altro possano impigliare le gambe e tirando rompere i supporti. Non saltare sulla struttura. Non utilizzare senza materasso. Non bagnare i listelli e la struttura in legno.

#### Fuori misura per supporti ergonomici

- Aumento del 35% rispetto alla misura superiore più vicina.
- Lunghezza massima realizzabile: 210 cm. Oltre tali dimensioni chiedere fattibilità e preventivo in azienda.
- Posizionamento motore su richiesta: a preventivo.
- È obbligatoria l'applicazione del piedino centrale sulla versione matrimoniale di tutti i modelli con telaio in legno.

#### Ordini

Tutti gli ordini saranno soggetti a valutazione e validazione da parte di Hilding Anders Italy srl. L'ordine sarà ritenuto valido e fattibile a seguito dell'invio della conferma d'ordine. Tempi di consegna Reti: 14 giorni circa, soggetta comunque alle riserve per cause di forza maggiore.

### CONDIZIONI GENERALI DI GARANZIA LETTI

Per "GARANZIA" s'intende il ripristino della conformità, senza spese per il cliente, mediante riparazione o sostituzione del letto o dei suoi componenti in caso di difetti accertati da parte del produttore, che potrebbero

manifestarsi nel corso di 2 anni dalla data di consegna del prodotto.

#### Gestione della garanzia

L'oggetto del reclamo sarà sottoposto a verifica e in caso di riconoscimento verrà riparato/sostituito gratuitamente con lo stesso articolo o, se fuori produzione, con uno simile vigente al momento della sostituzione, in base all'ultima revisione del catalogo. I componenti eventualmente sostituiti avranno una garanzia legale di 2 anni che partirà dal momento della sostituzione. Hilding Anders Italy srl non riconosce altre tipologie di garanzia diverse dalla presente.

#### Validità della garanzia

La presente garanzia è riconosciuta, previa presentazione di un documento d'acquisto fiscale completo di tutte le sue componenti (ad esempio: data di acquisto, ragione sociale del rivenditore, dettagli prodotto, ecc.).

#### La garanzia si ritiene nulla nei seguenti casi:

- Qualora le condizioni igieniche del prodotto risultino compromesse e ciò si configura come causa del difetto
- Insoddisfazione, a livello soggettivo, delle prestazioni e/o caratteristiche del prodotto riscontrabili al momento dell'acquisto (es. dettagli estetici non graditi)
- variazioni del bagno di colore dato dalle caratteristiche intrinseche del processo di finitura
- Danni da trasporto o movimentazione non contestati all'atto della consegna e/o dell'installazione
- Modifica del prodotto o parte di esso (ad esempio: utilizzo di piedi differenti da quelli originali, modifiche al rivestimento della struttura, ecc.)
- Utilizzo improprio del prodotto o negligenza e trascuratezza d'uso e/o deposito
- Deterioramenti dovuti alla normale usura o danni di responsabilità dell'utente (es. buchi, strappi, bruciature, ecc.)
- Inosservanza delle indicazioni presenti al Manuale Cura e Manutenzione

#### Procedure che possono invalidare la garanzia

- Avvicinare il letto a fonti di calore o fiamme libere
- Esporre il letto, o parti di esso, con continuità ai raggi solari
- Rimuovere cuciture esistenti o parti di esse
- Fumare nell'ambiente in cui è sito il letto
- Saltare sul letto
- Smacchiare il letto o i suoi componenti con sostanze

chimiche aggressive e/o con solventi

- Forzare la testata del letto, in quanto non è stata progettata per sopportare l'intensità del peso della persona
- Strisciare, spingere o trascinare il letto su superfici ruvide o lisce, in quanto, per la movimentazione, deve essere sollevato avendo cura di afferrarlo sempre dal telaio e non da parti mobili
- Per i rivestimenti sfoderabili, effettuare lavaggi diversi da quanto indicato in etichette e/o nel Manuale di Cura e Manutenzione
- Utilizzare ferro da stiro e/o asciugacapelli per asciugare il prodotto o parte di esso
- Utilizzare macchine a vapore per la manutenzione del letto
- Utilizzare aspirapolvere ad alta potenza
- Versare liquidi sul letto
- Conservare il letto in ambiente umido - bagnato con o senza imballo
- Montaggio/smontaggio del letto e/o del suo rivestimento affidato a personale non esperto o diverso dal rivenditore
- Effettuare interventi non esplicitamente descritti nella presente garanzia
- Per i letti con testiera reclinabile, aprire il contenitore del letto quando la testiera non è in posizione verticale

#### Ulteriori dettagli

Installazione e/o montaggio inadeguati  
L'installazione errata del rivestimento del letto sulla struttura può causare effetti estetici sgradevoli come "fodera lenta" o pieghe. Un montaggio non corretto può essere la causa di scricchiolii o rumore.

#### Pulizia

Una pulizia del letto con prodotti aggressivi o non idonei può causare difetti irreparabili quali l'idrolisi ovvero la "sfogliatura" dell'ecopelle.

#### Usura

Nel tempo possono comparire dei leggeri segni dovuti al normale uso del prodotto. Tale alterazione, rappresenta un processo naturale che non compromette in alcun modo le caratteristiche tecniche e funzionali del prodotto.

#### Cuciture dei rivestimenti in eco pelle

La realizzazione dei rivestimenti dei letti con tessuti in eco pelle comporta la possibile presenza di cuciture a vista. Questa caratteristica non è da considerarsi difetto o non conformità.

## Condizioni generali di garanzia reti e letti

### Tolleranze dimensionali

Le dimensioni del letto possono presentare una tolleranza di  $\pm 2$  cm rispetto alle misure indicate. Tale variazione è attribuibile a diversi fattori, tra cui:

- Montaggio: le modalità e la precisione nell'assemblaggio del letto possono influire sulle misure finali.
- Elementi del letto: le caratteristiche specifiche delle componenti utilizzate, come testate, basi e piedini, possono influenzare le dimensioni complessive.
- Materiali: i materiali impiegati possono subire lievi variazioni durante la lavorazione o a causa di condizioni ambientali.

Questa tolleranza è conforme agli standard di settore e non compromette in alcun modo la qualità, la funzionalità o la durata del prodotto.

### Raccolta differenziata

Una volta dismesso, il letto deve essere conferito secondo i canali autorizzati al corretto smaltimento e/o recupero dei rifiuti. Anche i materiali d'imballaggio sono da avviare alla raccolta differenziata in base alla tipologia indicata sull'imballaggio stesso. In ogni caso si devono seguire le indicazioni del proprio comune di appartenenza.

### RETI DA LETTO MOTORIZZATE

Di seguito indichiamo le modalità per un corretto uso da cui dipende la validità della garanzia:

- La rete deve essere collocata in un luogo sano ed asciutto,
- La rete non deve essere mai utilizzata senza materasso,
- Nel caso di utilizzo della rete con i piedi, verificare che questi siano stati ben avvitati al telaio, qualora i piedi non vengano utilizzati verificare la struttura di supporto della rete che dovrà essere correttamente dimensionata per garantire lo sforzo di sostegno,
- Sono escluse dalla garanzia l'usura e i danni delle parti mobili causati da un errato utilizzo o dalla scarsa cura del prodotto,
- La sostituzione o la riparazione si intendono franco fabbrica,
- Gli accessori e i componenti in metallo e plastica sono garantiti solo se utilizzati in modo idoneo alla loro funzione

Le nostre reti sono coperte da una garanzia di 2 anni. Eventuali reclami non saranno coperti da garanzia qualora:  
- Il difetto lamentato sia stato provocato da un uso improprio o anomalo del prodotto o da modifiche effettuate direttamente dal consumatore o da terzi non autorizzati.

### Ordini

Tutti gli ordini saranno soggetti a valutazione e validazione da parte di Hilding Anders Italy srl.

L'ordine sarà ritenuto valido e fattibile a seguito dell'invio della conferma d'ordine.

Tempi di consegna 30 giorni circa, soggetta comunque alle riserve per cause di forza maggiore.

### SPEDIZIONI MATERASSI E ACCESSORI

A mezzo nostro o corriere: in porto franco per ordini di importo oltre 500 € (su tutti gli articoli, materassi, guanciali, supporti ecc. – N.B. prezzo totale Iva esclusa). Addebito automatico del costo di trasporto calcolato forfettariamente in 30€ (netti) per consegne relative ad ordini di importo (imponibile) fino a 300€. Addebito automatico del costo di trasporto calcolato forfettariamente in € 50 (netti) per consegne relative a ordini di importo (imponibile) superiore a 300€ e sino a 500 €.

In presenza di più ordini raggruppati in un unico DDT e tali da superare le soglie previste interverrà un automatismo che varierà e/o eliminerà i supplementi di costo. Qualora si desideri rinviare la consegna fino al raggiungimento dell'importo minimo necessario per il porto franco, è tassativo comunicarlo a mezzo e-mail all'Ufficio Commerciale entro il giorno successivo all'ordine.

Il costo di eventuali spedizioni dirette al cliente finale/privato, sarà totalmente a carico del rivenditore. Eventuali ritardi su spedizioni dirette non costituiranno responsabilità da parte di Hilding Anders Italy srl.

### Pagamenti

Importo minimo per ogni scadenza per pagamenti a mezzo ricevuta bancaria: 500 € cad.

Pagamento oltre il termine concordato: addebito interessi di mora al tasso di riferimento BCE + 7 punti percentuali.

### N.B. Listino Prezzi al Pubblico IVA inclusa e IVA esclusa.

### Note

Caratteristiche tecniche dei prodotti, disegni, colori dei tessuti e delle lastre sono indicativi. Hilding Anders Italy Srl Unipersonale si riserva di modificarli senza preavviso. I reclami verranno accettati ad approvazione della casa produttrice. Per ogni controversia è competente il Foro di Vicenza.





## HILDING ANDERS ITALY SRL

Via Verona, 20  
36020 Pove del Grappa  
Vicenza, Italy

### CENTRALINO

+39 0424 80 08  
info.it@hildinganders.com

### UFFICIO AMMINISTRATIVO

+39 0424 800920  
amministrazione@hildinganders.com

### UFFICIO COMMERCIALE

+39 0424 800930  
order.it@hildinganders.com



## BEDDING.IT

© 2026 Il presente Catalogo annulla e sostituisce i precedenti.  
Hilding Anders Italy Srl si riserva di apportare tutte le modifiche che riterrà opportune allo scopo di migliorare i propri prodotti anche senza preavviso.  
Hilding Anders Italy Srl declina ogni responsabilità per eventuali inesattezze e/o errori di stampa.  
I colori dei tessuti e dei materiali illustrati sul catalogo possono differire dagli originali per motivi tecnici dovuti alla produzione e alla stampa.  
I reclami verranno accettati ad approvazione della casa produttrice.  
Per ogni controversia è competente il Foro di Vicenza.

*Art direction & graphic design:*  
Market

*Photography:*  
Archivio Bedding

*Printing:*  
Grafiche Antiga SPA

Finito di stampare a Giugno 2026

